Produção e emprego seguem em queda

Nível de Atividade Industrial
(Outubro de 2016)

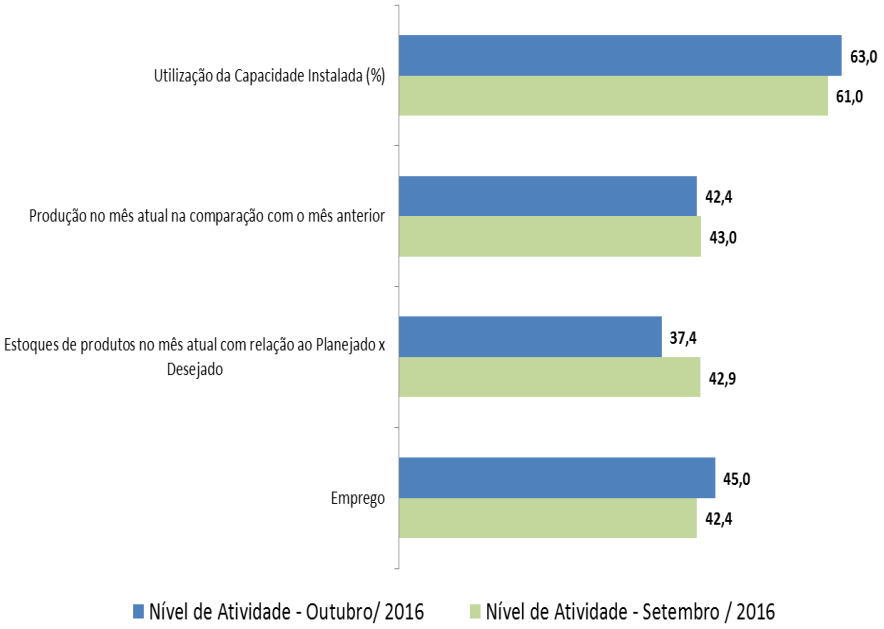

O desempenho da indústria brasiliense em outubro pouco se alterou na comparação com o mês anterior. A produção e o número de empregados permanecem em queda, a ociosidade continua acima dos padrões históricos e os estoques seguem abaixo do nível planejado.

O índice de evolução da produção atingiu 42,4 pontos em outubro, e ficou abaixo do observado no mês anterior (43 pontos). O indicador de outubro também é inferior ao registrado nos anos de 2014 e 2015.

O índice de evolução do emprego industrial atingiu 45 pontos, resultado maior que o observado no mês anterior. Contudo, o índice permanece abaixo da linha divisória dos 50 pontos. Frente a igual mês do ano anterior, no entanto, houve aumento de 0,5 ponto.

A utilização da capacidade instalada (UCI), por sua vez, voltou a crescer. Em outubro, a UCI registrou expansão de 2 p.p, e atingiu 63%. Entretanto, o indicador permanece abaixo da média histórica (65,5%). No segundo semestre do ano, a UCI vem se mantendo no patamar de 62%.

Os estoques industriais continuam abaixo do planejado na capital federal. Em outubro, o **índice de estoques efetivo-planejado situou-se em 37,4 pontos**. Os índices de evolução dos estoques e de estoques efetivo/usual variam de 0 a 100 pontos. Valores acima dos 50 pontos indicam aumento dos estoques ou estoques ficaram acima do planejado para o mês.

Gráfico: Evolução do volume de Produção

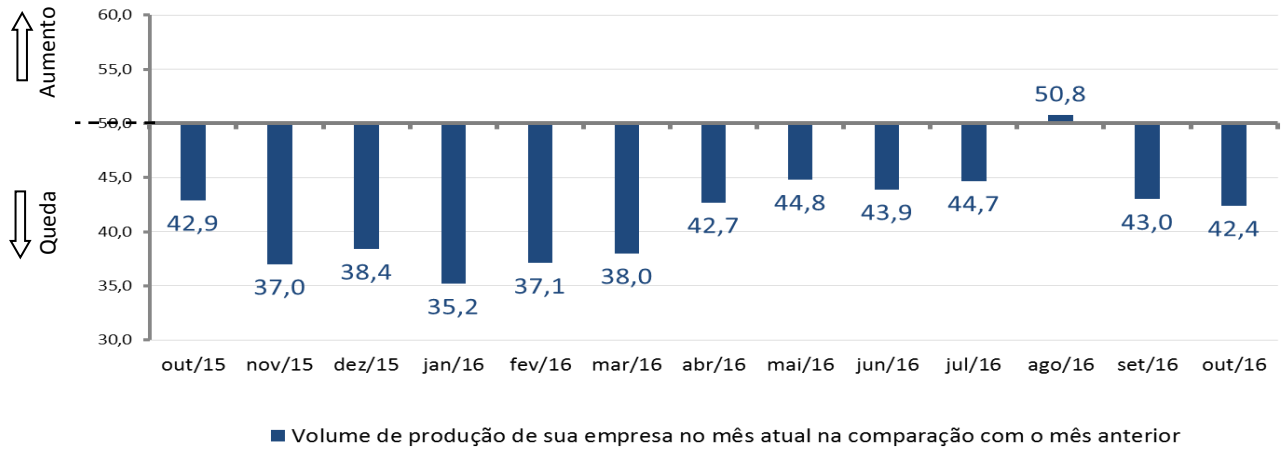

Expectativas para os próximos seis meses – Novembro/2016

Empresários reavaliam suas expectativas para quantidade demandada

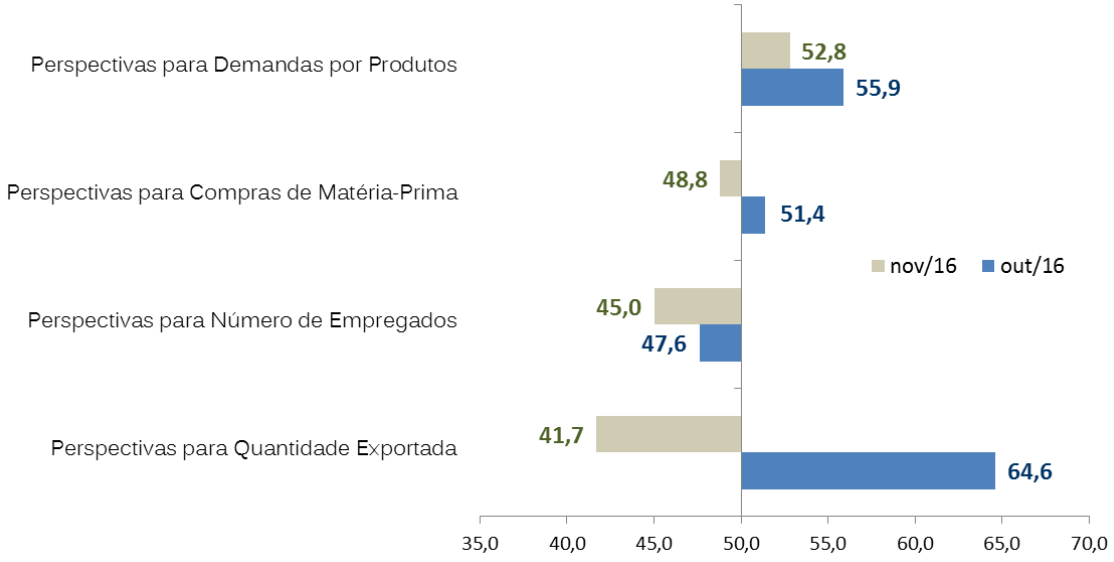

Os empresários reavaliaram suas expectativas, em novembro, para a demanda externa. O indicador de perspectivas para a quantidade exportada passou de 64,6 pontos em outubro para 47,7 pontos em novembro. Como se observa houve uma reversão nas expectativas que passaram de positivas para negativas.

O **indicador de perspectivas para demanda por produtos alcançou 52,8 pontos em novembro, e ficou 3,1 pontos abaixo do resultado de outubro.** Ainda assim, o indicador é 7,2 pontos superior ao observado em igual mês de 2015.

Os dados são da pesquisa realizada pela Federação das Indústrias do DF (Fibra) e IEL DF, em parceria com a Confederação Nacional da Indústria (CNI), coletados no período de 1º a 11 de novembro de 2016.

Nota Importante: Os Indicadores da Sondagem Industrial variam no intervalo de 0 a 100. Valores acima de 50 indicam evolução positiva, estoque acima do planejado ou utilização da capacidade instalada acima do usual. Para informações metodológicas, consulte o site da CNI acessando http://www.cni.org.br/portal.

EXPEDIENTE: **SONDAGEM INDUSTRIAL DO DF** | Ano XV, n° 101, Outubro de 2016 | Publicação da Federação das Indústrias do DF |
Assessoria de Desenvolvimento Industrial – Assessor: Diones Cerqueira| Análise: Diones Cerqueira e Leila Daniella Ferreira |
Núcleo de Estudos Técnicos do IEL DF: Alonço Moreira, Igor Araújo, Mônica Ferreira. Estagiários: Gabriela Melo e Savio Araujo |
E-mail: copete@sistemafibra.org.br | Telefones: (61) 3362-6053 ou (61)3362-6098 |
É permitida a reprodução desde que citada a fonte| Visite nosso site: www.sistemafibra.org.br