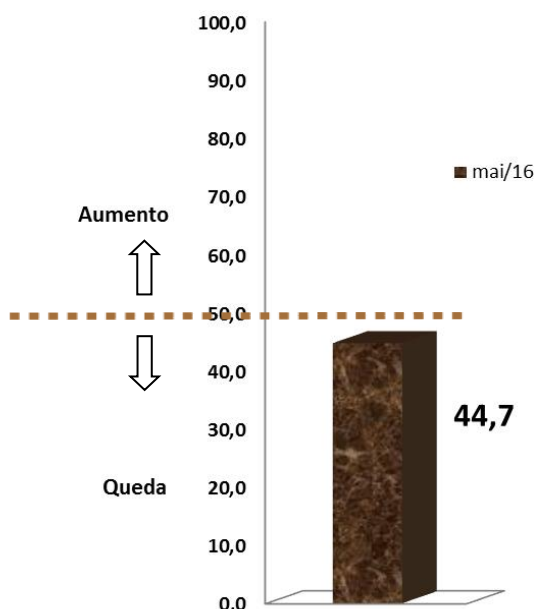


Queda da atividade reduz intensidade

Indicador de Nível de Atividade



A atividade da indústria da construção do DF continua em queda, embora com menor intensidade e menos disseminada segundo dados da Sondagem da Construção do DF do mês de maio. Para os próximos seis meses, nota-se que as perspectivas tornaram-se menos pessimistas.

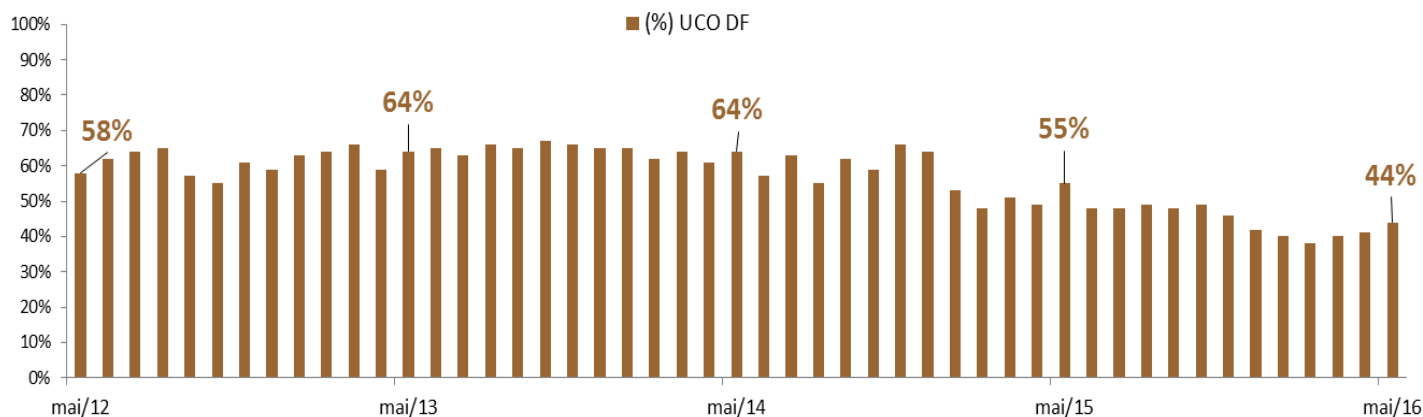
O índice de evolução do nível de atividade atual se situou em **44,7 pontos em maio**, indicando que a queda da atividade comparada ao mês de abril (37,1 p.p.) foi menos intensa.

O indicador de evolução do nível de atividade efetivo em relação ao usual manteve-se praticamente estável em **22,6 pontos** na passagem de abril para maio.

Apesar da fraca atividade do setor da Construção, o percentual de **utilização da capacidade de operação (UCO)** passou de 41% em abril para **44% em maio**.


Em relação ao mercado de trabalho, o **indicador do número de empregados** ficou praticamente estável ao passar de 38,3 pontos em abril para **38,1 pontos em maio**.

Gráfico: Utilização da Capacidade Operacional (UCO) - %



INDICADORES DE EXPECTATIVAS

(próximos seis meses a partir de Junho de 2016)



Os indicadores de expectativa para os próximos seis meses, embora ainda estejam abaixo dos 50 pontos, apresentaram redução no pessimismo para todas as variáveis pesquisadas: atividade, emprego, novos empreendimentos e compras de insumos e matérias-primas.

O indicador de expectativas para o nível de atividade para os próximos seis meses passou de 39,5 pontos em maio para **47,9 pontos em junho**.

O indicador de expectativas para novos empreendimentos e serviços para os próximos seis meses passou de 35,7 pontos em maio para **41,8,6 pontos em junho**.

O indicador de expectativas para compras de insumos e matérias-primas para os próximos seis meses passou de 37,8 pontos em maio para **43,4 pontos em junho**.

Os dados são da pesquisa realizada pela Fibra, em parceria com a Confederação Nacional da Indústria (CNI), no período de 1º a 13 de junho de 2016.

Observação: Os Indicadores da Sondagem da Indústria da Construção variam no intervalo de 0 a 100 pontos. Para informações metodológicas, consulte o site da CNI acessando <http://www.cni.org.br/portal>.