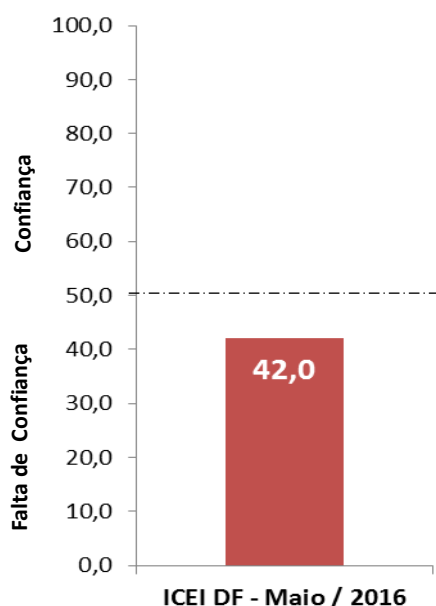


Falta de Confiança menos disseminada

Variação em pontos do ICEI/DF



Em maio, o Índice de Confiança do Empresário Industrial do DF (ICEI DF) situou-se em **42,0 pontos**, um aumento de 6,6 p.p. frente ao mês de abril. Cabe destacar que esse resultado, apesar de indicar ainda falta de confiança, é um dos melhores considerando os últimos 16 meses. Índices abaixo da linha divisória dos 50 pontos, revelam falta de confiança.

O ICEI DF de maio revela que a falta de confiança dos empresários da indústria do DF está menos disseminada e intensa tanto em relação às condições atuais quanto em relação às expectativas para os próximos seis meses. Todos os índices desses componentes apresentaram aumentos expressivos na comparação com o mês de abril.

O Indicador de Condições Atuais alcançou **29,2 pontos em maio**. O indicador apresentou um aumento de 5,1 p.p. na comparação com abril. Cabe destacar que tanto as condições da economia brasileira e distrital quanto as condições das empresas apresentaram aumentos consideráveis em seus índices.

O Indicador de Expectativas alcançou **48,8 pontos em maio**, aumento de 7,7 pontos em relação ao mês de abril. Há 13 meses, esse indicador não se aproximava tanto da linha divisória dos 50 pontos. Todos os seus componentes apresentaram aumentos em seus índices em relação ao mês anterior, cabendo um destaque especial para o componente “Expectativas para as Condições da Empresa” que apresentou uma reversão ao se situar em 50,6 pontos em maio, após 07 meses se situando abaixo da linha divisória dos 50 pontos.

Em relação ao índice nacional, o ICEI DF situa-se 0,7 p.p. acima do patamar das demais capitais da Federação (41,3 pontos) segundo os dados da pesquisa nacional, realizada pela Federação das Indústrias do DF (Fibra), em parceria com a Confederação Nacional da Indústria (CNI), no período de 02 a 12 de maio de 2016.

Componentes do ICEI DF

ICEI DF	abr/16	mai/16
	35,4	42,0
Condições atuais	24,1	29,2
Economia Brasileira	16,6	24,8
Economia do DF	19,0	26,0
Empresa	27,2	31,2
Expectativa	41,1	48,8
Economia Brasileira	33,7	46,2
Economia do DF	34,3	44,1
Empresa	44,6	50,6

Gráfico: ICEI/DF (índices)

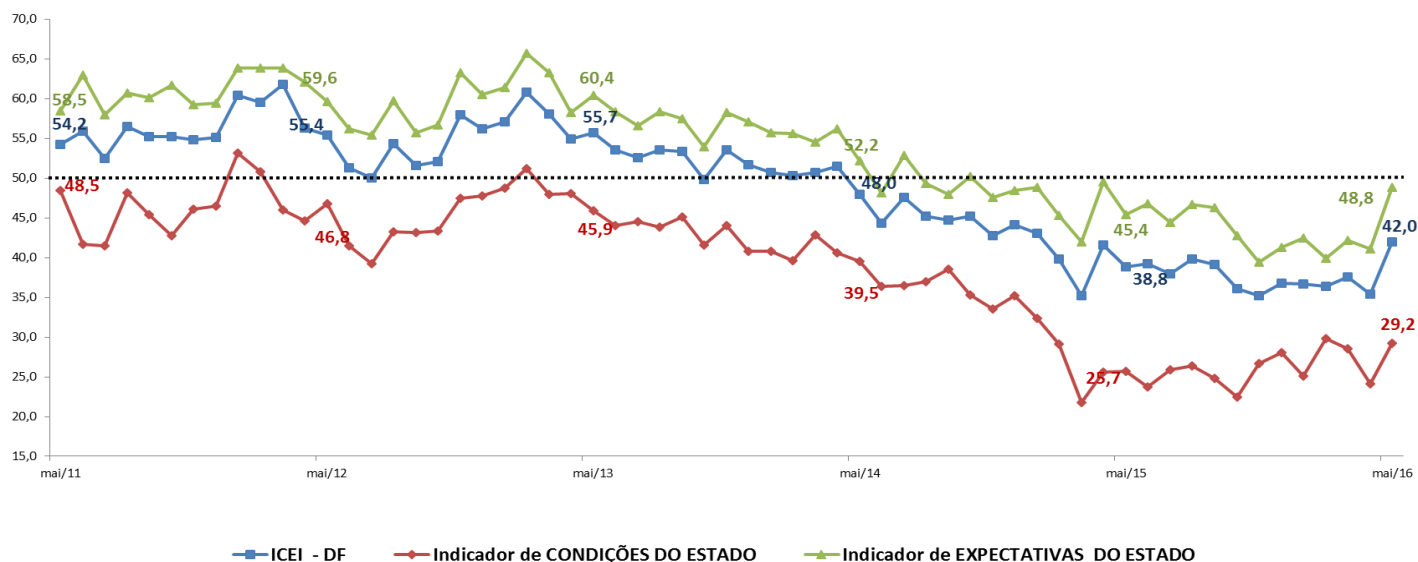
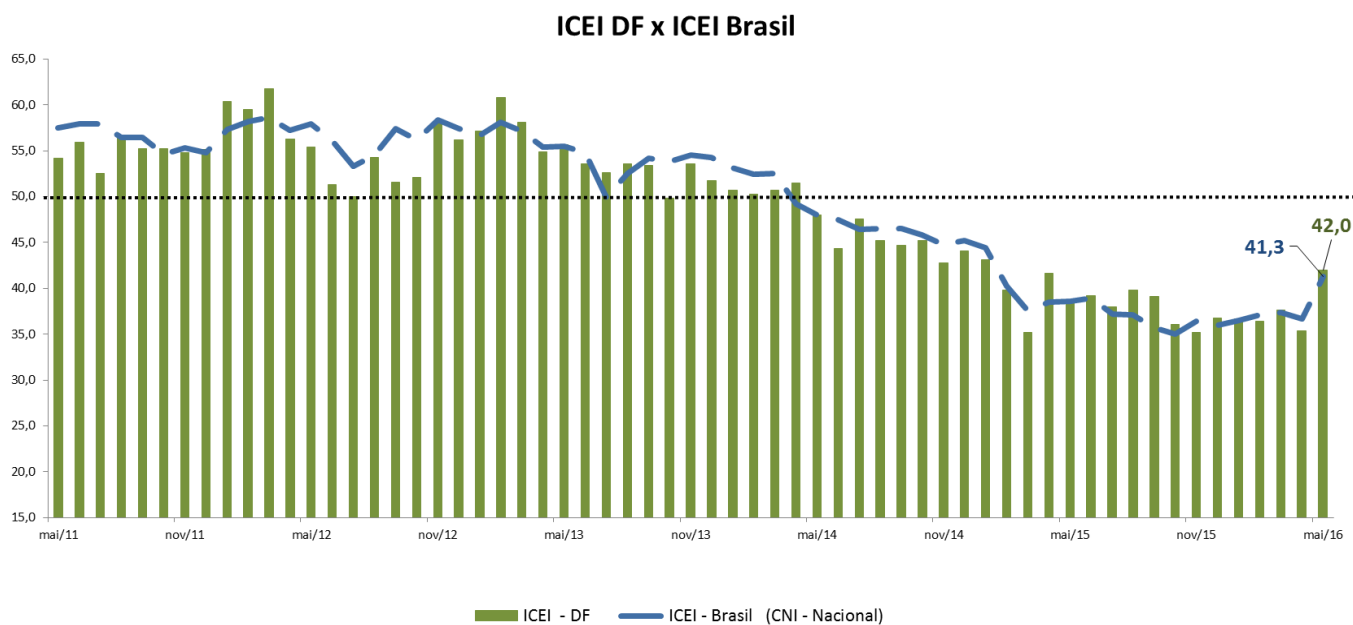


Gráfico: ICEI DF x ICEI Brasil (índices)



EXPEDIENTE: ICEI DF | Ano VII, nº 05, Maio de 2016 | Publicação da Federação das Indústrias do DF |
Assessoria de Pesquisa e Estudos Técnicos – Coordenação: Diones Cerqueira | Análise: Diones Cerqueira e Leila Daniella Ferreira |
Núcleo de Estudos e Pesquisas do IEL: Alonço Moreira, Monica Ferreira. Estagiários: Gabriela Melo e Wilker Cesar |
E-mail: copete@sistemafibra.org.br | Telefones: (61) 3362-6101 ou (61)3362-6098 | É permitida a reprodução desde que citada a fonte |