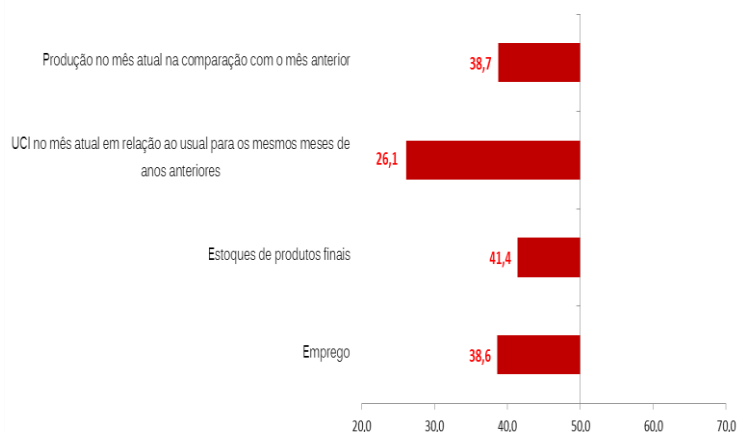


Atividade industrial mantém tendência de queda

Nível de Atividade Industrial
(Agosto de 2015)



A indústria brasileira inicia agosto de 2015 mantendo a tendência de queda na produção, na utilização da capacidade instalada e no emprego.

O índice de evolução da produção alcançou **38,7 pontos em agosto** e ficou 1,7 pontos abaixo do indicador de julho. Esse distanciamento da linha divisória dos 50 pontos revela que a queda em agosto foi mais intensa e disseminada que a observada no mês

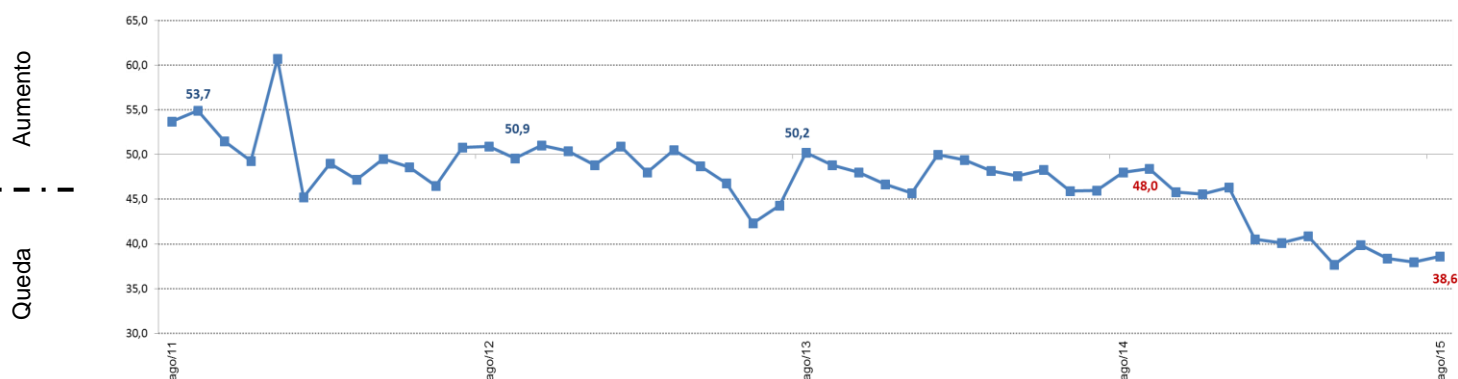
anterior.

O índice médio de Utilização da Capacidade Instalada (UCI) passou de **63% em julho para 59% em agosto**, registrando queda de 4 pontos percentuais. Com isso, o indicador segue oscilando entre movimento de crescimento e queda.

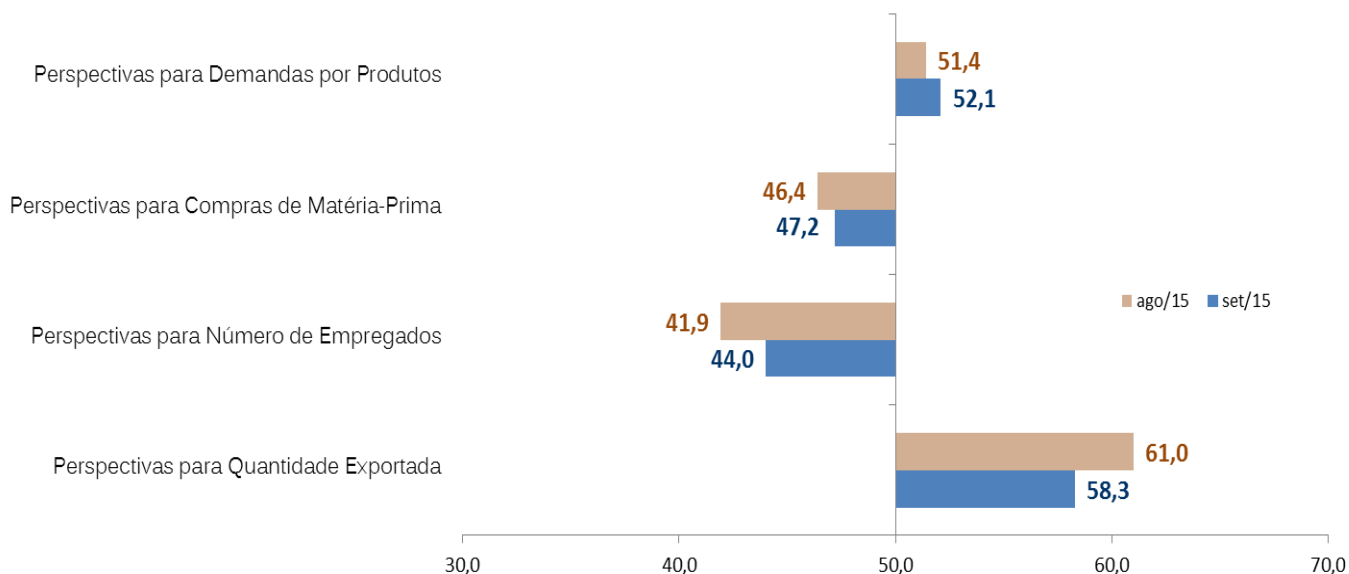
O índice de evolução dos estoques finais situou-se em **41,4 pontos em agosto** e se mantém abaixo da linha divisória dos 50 pontos, sinalizando queda do nível estoques industriais. Corroborando com esse quadro, o índice de estoque efetivo em relação ao planejado (que indica se há excesso ou falta de estoques) manteve-se abaixo da linha divisória (em 40,8 pontos), o que indica que não há excesso de estoques.

O indicador de evolução do número de empregos na indústria situou-se em **38,6 pontos em agosto**, mantendo a tendência de queda do nível de emprego no setor. Cabe destacar que essa tendência se mantém negativa há 19 meses.

Gráfico: Numero de Empregados



Expectativas para os próximos seis meses – Setembro/2015



Os empresários da indústria do DF pesquisados em setembro continuam projetando um cenário positivo para demanda tanto interna quanto externa para os próximos meses. O indicador de perspectivas para demanda por produtos alcançou 52,1 pontos e ganhou um fôlego comparativamente a agosto (crescimento de 0,7 ponto). Por outro lado, o indicador de demanda para a quantidade exportada perdeu ímpeto. Em setembro, o indicador alcançou 58,3 pontos em setembro frente aos 61 pontos do mês anterior. Contudo, o posicionamento do indicador acima da linha divisória dos 50 pontos indica otimismo.

Os dados são da pesquisa realizada pela Federação das Indústrias do DF (Fibra), em parceria com a Confederação Nacional da Indústria (CNI), coletados no período de 1º a 14 de setembro de 2015.

Nota Importante: Os Indicadores da Sondagem Industrial variam no intervalo de 0 a 100. Valores acima de 50 indicam evolução positiva, estoque acima do planejado ou utilização da capacidade instalada acima do usual. Para informações metodológicas, consulte o site da CNI acessando <http://www.cni.org.br/portal>.

EXPEDIENTE: **SONDAGEM INDUSTRIAL DO DF** | Ano IX, n° 87, Agosto de 2015 | Publicação da Federação das Indústrias do DF |
Assessoria da Presidência da Fibra | Análise: Diones Cerqueira e Leila Daniella Ferreira |
Núcleo de Estudos Técnicos do IEL DF: Douglas Almeida, Monica Ferreira e Raiane Táfille Ribeiro do Nascimento (estagiária) |
E-mail: copete@sistemafibra.org.br | Telefones: (61) 3362-6053 ou (61)3362-6098 |
É permitida a reprodução desde que citada a fonte | Visite nosso site: www.sistemafibra.org.br