

INDICADORES INDUSTRIAIS

Informativo Mensal da Federação das Indústrias do Distrito Federal

Nº 126, Maio de 2014.

DESTAQUES:

Análise dos Resultados

Faturamento volta a crescer.

Faturamento

Em maio, o faturamento da indústria cresceu 14,11%.

Pessoal Ocupado

O emprego industrial registrou expansão de 0,69%.

(UCI)

A UCI sofreu redução de 0,53 ponto percentual.



INDICADORES INDUSTRIAIS – Maio de 2014

Faturamento volta a crescer

O faturamento industrial reverteu a queda registrada no mês anterior, o indicador de vendas aferiu forte expansão em maio, segundo a pesquisa “Indicadores de Desempenho da Indústria” realizada pela Federação das Indústrias do DF (FIBRA) e Instituto Euvaldo Lodi do DF (IEL), com apoio do SEBRAE/DF e em parceria com a Confederação Nacional da Indústria (CNI).

Em maio, o faturamento da indústria do Distrito Federal cresceu 14,11% em relação ao mês anterior. O crescimento nessa base comparativa foi resultado do desempenho dos cinco setores pesquisados, que apresentaram expansão. Frente ao mesmo mês do ano anterior (maio 2013), o faturamento registrou alta de 8,14%. No acumulado do ano até maio, o faturamento aumentou 5,00% na comparação com mesmo período de 2013.

O emprego industrial registrou expansão de 0,69% na passagem de abril para maio, configurando um quadro praticamente de estabilidade. Na comparação com maio de 2013, o nível de emprego aumentou 1,08%. No acumulado dos cinco primeiros meses do ano, o pessoal empregado sofreu a quarta queda consecutiva (-0,93%).

O nível de utilização da capacidade instalada da indústria sofreu redução de 0,53 ponto percentual na passagem de abril para maio, passando de 71,80% para 71,27%. Na comparação com maio de 2013, a capacidade fabril também registrou variação negativa (-5,68 p.p.) No acumulado do ano até maio, a UCI atingiu 71,87%, resultado 3,98 p.p. abaixo do mesmo período do ano anterior.

Desempenho Industrial

Variação %

Indicadores	<u>Maio 14</u> <u>Abr 14</u>	<u>Maio 14</u> <u>Maio 13</u>	Acum. no ano
Faturamento Total (1)	14,11	8,14	5,00
Pessoal Empregado	0,69	1,08	-0,93

Utilização da Capacidade Instalada

Percentual médio

Índice	<u>Mai 2014</u>	<u>Mai 2013</u>	Média Ano
	71,27	77,03	71,87

(1) Deflator: IPA- DI (FGV)

Fonte: Indicadores de Desempenho da Indústria do DF

FATURAMENTO

O faturamento da indústria brasileira registrou crescimento de 14,11% na comparação com o mês anterior. Dessa forma, a variável seguiu mesma trajetória da pesquisa nacional Indicadores Industriais que também registrou expansão (4,2%) nessa base comparativa, segundo pesquisa realizada pela Confederação Nacional da Indústria – CNI.

Equiparado ao mês de maio de 2013, o faturamento expandiu 8,14%. A expansão nessa base comparativa foi disseminada entre quatro das cinco atividades pesquisadas: Edição e Impressão (41,08%), Produtos de Metal (25,12%), Alimentos (6,63%) e Vestuário (3,35%).

No acumulado do ano até maio, o faturamento cresceu 5,00%. O crescimento foi reflexo do aumento registrado em três das cinco atividades pesquisadas: Edição e Impressão (28,94%), Produtos de Metal (8,01%) e Alimentos (4,21%).

FATURAMENTO REAL

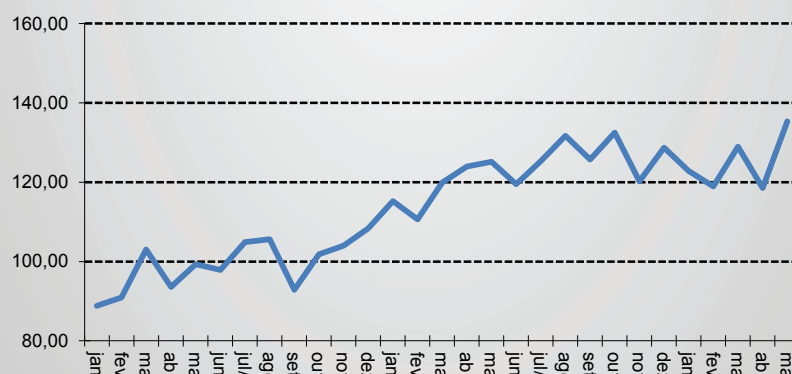
Maio

Setores	Faturamento ¹ (var. %)		
	Mai/14 Abr/14	Mai/14 Mai/13	Jan-Mai 14 Jan-Mai 13
Indústria Geral	14,11	8,14	5,00
Ind. de Transformação			
Alimentos	14,45	6,63	4,21
Produtos de Metal	12,86	25,12	8,01
Madeira e Mobiliário	9,48	-6,27	-9,16
Vestuário	0,42	3,35	-3,92
Edição e Impressão	51,92	41,08	28,94

(1) Deflator: IPA- DI (FGV)

Faturamento Industrial

Índice base: média ano 2012 = 100



PESSOAL EMPREGADO

Em maio, o contingente de emprego industrial aumentou 0,69% em relação ao mês de abril. Esse comportamento assemelhou-se ao observado na pesquisa nacional de indicadores industriais, realizada pela CNI. Contudo, os dados nacionais apontaram crescimento de menor intensidade nessa mesma base comparativa (0,2%).

Frente ao mês de maio de 2013, o pessoal ocupado cresceu 1,08%. O crescimento nessa base comparativa refletiu a forte expansão observada no setor de alimentos iniciada em fevereiro de 2014.

No acumulado de janeiro a maio, o pessoal empregado caiu 0,93% frente ao mesmo período do ano anterior. Essa queda foi impulsionada pelos setores de Madeira e Mobiliário (-8,69%), Vestuário (-7,11%), Edição e Impressão (-6,76%), e Produtos de Metal (-4,45%).

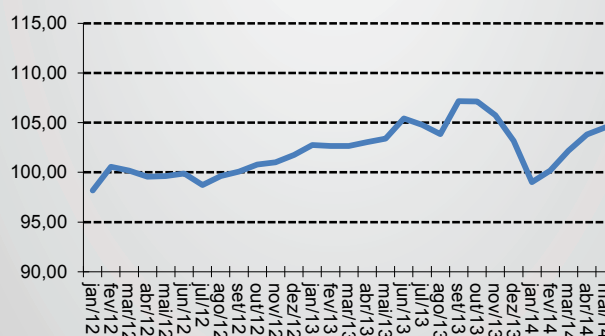
PESSOAL EMPREGADO

Maio

Setores	Pessoal Empregado (var.%)		
	Mai/14 Abr/14	Mai/14 Mai/13	Jan-Mai 14 Jan-Mai 13
Indústria Geral	0,69	1,08	-0,93
Ind. de Transformação			
Alimentos	2,29	7,69	3,05
Produtos de Metal	-1,81	-6,34	-4,45
Madeira e Mobiliário	-2,55	-10,92	-8,69
Vestuário	0,45	-10,76	-7,11
Edição e Impressão	-3,01	-7,19	-6,76

Pessoal Empregado

Índice base média 2012=100



UTILIZAÇÃO DA CAPACIDADE INSTALADA (UCI)

O nível da capacidade instalada da indústria local observado em maio foi de 71,27%, apontando recuo de 0,53 ponto percentual em relação ao mês de abril. Trajetória divergente da observada pela pesquisa nacional da indústria, realizada pela CNI, em que foi registrado leve expansão de 0,30 p.p., alcançando 81,00% nessa mesma base comparativa.

Frente ao mês de maio de 2013, o nível de utilização da capacidade instalada caiu 5,76 pontos percentuais, passando de 77,03% para 71,27%. Essa queda foi impulsionada, principalmente, pelos setores: Edição e Impressão (-20,76 p.p.), Produtos de Metal (-14,85 p.p.) e Madeira e Mobiliário (-8,20 p.p.).

No acumulado do ano até maio, a UCI observada foi de 71,87%, resultado 3,98 p.p. abaixo do mesmo período do ano anterior. A diminuição nessa base comparativa foi reflexo da redução das atividades de: Edição e Impressão (-17,53 p.p.), Produtos de Metal (-10,74 p.p.), Madeira e Mobiliário (-3,27 p.p.) e Alimentos (-0,52 p.p.).

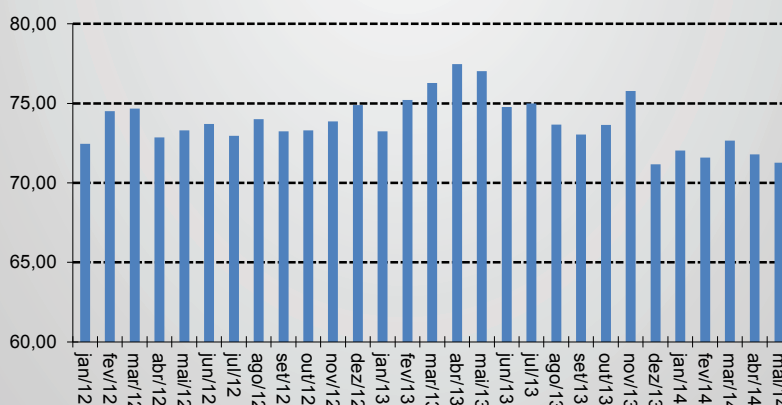
UCI

Maio

Setores	UCI (%)		
	Mai/14	Mai/13	Média Ano/14
Indústria Geral	71,27	77,03	71,87
Ind. de Transformação			
Alimentos	84,87	84,46	81,40
Produtos de Metal	68,83	83,68	71,68
Madeira e Mobiliário	70,69	78,88	72,21
Vestuário	72,18	67,59	70,82
Edição e Impressão	51,88	72,64	53,94

UTILIZAÇÃO DA CAPACIDADE INSTALADA

Índice base: média ano 2012 = 100



Apoio:



EXPEDIENTE: INDICADORES DE DESEMPENHO DA INDÚSTRIA DO DF. Informativo da Federação das Indústrias do DF, Ano 13, nº 126, Maio de 2014. Periodicidade mensal. Coordenação de Estudos e Pesquisas do SISTEMA FIBRA | Análise: Alonço Moura e Douglas Almeida | Equipe Técnica do SISTEMA FIBRA: Douglas Almeida, Mônica Ferreira, Yasmim Ferreira dos Santos (estagiária) e Sophia Spyridakis (consultora estatística) | Informações Técnicas: (61) 3403-0887 E-mail: pesquisas.iel@systemafibra.org.br.