

# INDICADORES INDUSTRIAIS

Informativo Mensal da Federação das Indústrias do Distrito Federal

Nº 130, Setembro de 2014.

## DESTAQUES:

### Análise dos Resultados

Atividade industrial expande em setembro.

### Faturamento

O faturamento da indústria brasileira registrou alta de 4,27%.

### Pessoal Ocupado

O pessoal ocupado da indústria cresceu 1,77%.

### (UCI)

O nível de utilização da capacidade instalada reduziu 0,17 p.p.



## INDICADORES INDUSTRIAIS – Setembro de 2014

### Atividade industrial expande em setembro

A atividade industrial expandiu em setembro, o comportamento foi evidenciado pelo resultado positivo das variáveis de faturamento e pessoal ocupado. Além disso, a utilização da capacidade instalada permaneceu praticamente estável na comparação com o mês passado, segundo informações da pesquisa “Indicadores de Desempenho da Indústria” realizada pela Federação das Indústrias do DF (FIBRA), com apoio do SEBRAE/DF e em parceria com o Instituto Euvaldo Lodi do DF (IEL) e a Confederação Nacional da Indústria (CNI).

O faturamento da indústria brasileira registrou alta de 4,27% na comparação com o mês anterior. Frente a igual mês do ano passado (setembro de 2013), o faturamento cresceu 9,04%. No acumulado do ano até setembro, o faturamento expandiu 7,40% em relação ao mesmo período de 2013.

O pessoal ocupado da indústria cresceu 1,77% na passagem de agosto para setembro. Equiparado ao mês de setembro de 2013, o emprego caiu 3,10%. No acumulado de janeiro a setembro, o mercado de trabalho apresentou redução de 1,20% na comparação com o mesmo período do ano anterior.

O nível de utilização da capacidade instalada sofreu leve redução de 0,17 ponto percentual frente ao mês anterior, apresentando, praticamente, um cenário de estabilidade. Em relação a setembro do ano anterior, a capacidade fabril caiu 2,40 p.p. No acumulado do ano até setembro, a UCI também registrou queda (-4,36 p.p.).

### Desempenho Industrial

#### Variação %

Indicadores	Set 14 Ago 14	Set 14 Set 13	Acum. no ano
Faturamento Total (1)	4,27	9,04	7,40
Pessoal Empregado	1,77	-3,10	-1,20

### Utilização da Capacidade Instalada

#### Percentual médio

Índice	Jun 2014	Jun 2013	Média Ano
	70,64	73,04	70,72

(1) Deflator: IPA- DI (FGV)

Fonte: Indicadores de Desempenho da Indústria do DF

## FATURAMENTO

O faturamento da indústria da Capital Federal expandiu 4,27% em relação ao mês de agosto. Essa evolução assemelhou-se ao observado na indústria nacional com a pesquisa Indicadores Industriais, realizada pela Confederação Nacional da Indústria – CNI, que registrou crescimento de 3,3%.

Em relação ao mês de setembro de 2013, o faturamento cresceu 9,04%. A expansão nessa base comparativa foi disseminada por quatro das cinco atividades pesquisadas: Edição e Impressão (34,70%), Madeira e Mobiliário (20,55%), Vestuário (14,54%) e Alimentos (7,96%).

No acumulado do terceiro trimestre do ano, o indicador aumentou 7,40%. Esse crescimento foi impulsionado pelos setores de: Edição e Impressão (33,45%) e Alimentos (7,01%).

## FATURAMENTO REAL

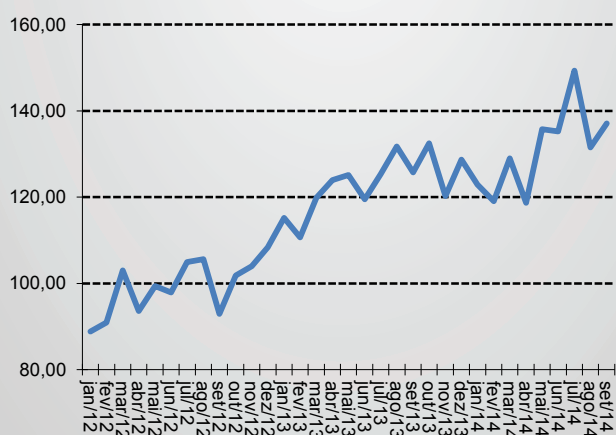
Setembro

Setores	Faturamento <sup>1</sup> (var. %)		
	Set/14 Ago/14	Set/14 Set/13	Jan-Set 14 Jan-Set 13
<b>Indústria Geral</b>	4,27	9,04	7,40
<b>Ind. de Transformação</b>			
Alimentos	5,80	7,96	7,01
Produtos de Metal	3,94	-8,78	-1,85
Madeira e Mobiliário	-12,22	20,55	-0,28
Vestuário	-2,60	14,54	-1,96
Edição e Impressão	10,81	34,70	33,45

(1) Deflator: IPA- DI (FGV)

### Faturamento Industrial

Índice base: média ano 2012 = 100



## PESSOAL EMPREGADO

Em setembro, o contingente de emprego industrial registrou alta de 1,77% na comparação com o mês anterior. Por outro lado, a pesquisa nacional de indicadores industriais, realizada pela CNI, aferiu a quarta queda consecutiva (-0,50%) nessa mesma base comparativa.

Equiparado ao mês de agosto de 2013, o pessoal ocupado reduziu 3,10%. A diminuição nessa base comparativa foi disseminada pelas cinco atividades pesquisadas: Edição e Impressão (-10,42%), Madeira e Mobiliário (-6,48%), Produtos de Metal (-5,01%), Vestuário (-3,80%) e Alimentos (-2,47%).

No acumulado de janeiro a setembro, o emprego caiu 1,20%. Essa redução foi movida pelo resultado observado nos segmentos de: Madeira e Mobiliário (-8,44%), Vestuário (-8,20%), Edição e Impressão (-7,97%) e Produtos de Metal (-5,02%).

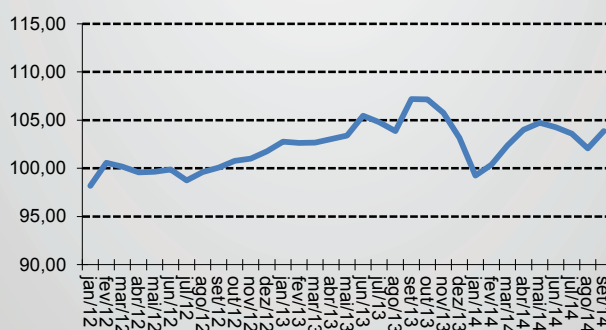
## PESSOAL EMPREGADO

Setembro

Setores	Pessoal Empregado (var.%)		
	Set/14 Ago/14	Set/14 Set/13	Jan-Set 14 Jan-Set 13
<b>Indústria Geral</b>	1,77	-3,10	-1,20
<b>Ind. de Transformação</b>			
Alimentos	2,27	-2,47	2,22
Produtos de Metal	2,55	-5,01	-5,02
Madeira e Mobiliário	-0,48	-6,48	-8,44
Vestuário	2,24	-3,80	-8,20
Edição e Impressão	2,79	-10,42	-7,97

### Pessoal Empregado

Índice base média 2012=100



## UTILIZAÇÃO DA CAPACIDADE INSTALADA (UCI)

A capacidade instalada da indústria manteve-se praticamente estável em setembro, o indicador atingiu 70,64%, taxa 0,17 p.p. abaixo da observada no mês anterior. Na pesquisa nacional da indústria, realizada pela CNI, a UCI ficou praticamente estável (aumento de 0,50 p.p.) registrando taxa de 82,30%.

Frente ao mês de setembro de 2013, a capacidade instalada caiu 2,40 p.p. passando de 73,04% em 2013 para 70,64% em 2014. A queda nessa base comparativa foi impulsionada pelos setores de: Produtos de Metal (-11,30 p.p.), Madeira e Mobiliário (-5,13 p.p.) e Edição e Impressão (-3,23 p.p.).

A utilização média da capacidade instalada em 2014 alcançou 70,72%, taxa 4,36 p.p. abaixo da apurada no mesmo período do ano anterior. A queda nessa base comparativa foi disseminada por quatro das cinco atividades pesquisadas: Edição e Impressão (-14,38 p.p.), Produtos de Metal (-10,97 p.p.), Madeira e Mobiliário (-4,54 p.p.) e Alimentos (-1,16 p.p.).

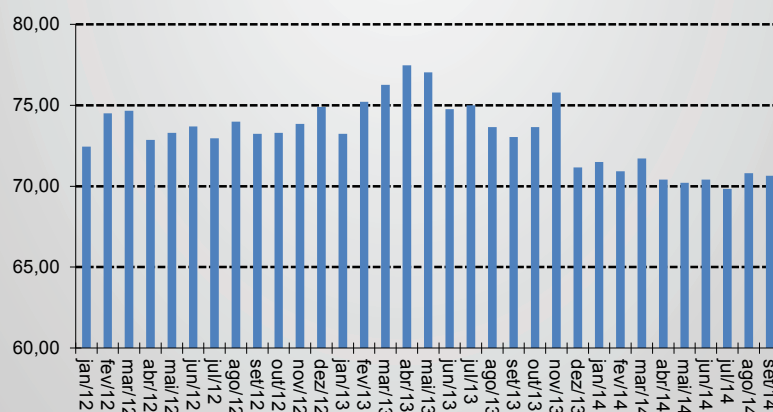
### UCI

Setembro

Setores	UCI (%)		
	Set/14	Set/13	Média Ano/14
<b>Indústria Geral</b>	70,64	73,04	70,72
<b>Ind. de Transformação</b>			
Alimentos	82,00	78,56	81,60
Produtos de Metal	71,52	82,83	71,17
Madeira e Mobiliário	71,75	76,87	71,94
Vestuário	69,71	65,22	70,02
Edição e Impressão	55,52	58,75	54,60

### UTILIZAÇÃO DA CAPACIDADE INSTALADA

Índice base: média ano 2012 = 100



Apoio:



EXPEDIENTE: INDICADORES DE DESEMPENHO DA INDÚSTRIA DO DF. Informativo da Federação das Indústrias do DF, Ano 13, nº 130, Setembro de 2014. Periodicidade mensal. Coordenação de Estudos e Pesquisas Sistema FIBRA | Análise: Erika Caetano e Douglas Almeida | Equipe Técnica do SISTEMA FIBRA: Douglas Almeida, Mônica Ferreira, Gleicielle Silva Soares (estagiária) e Sophia Spyridakis (consultora estatística) | Informações Técnicas: (61) 3403-0887.