

# INDICADORES INDUSTRIAIS

Informativo Mensal da Federação das Indústrias do Distrito Federal

Nº 131 Outubro de 2014.

## DESTAQUES:

### Análise dos Resultados

Indústria desacelera em outubro

### Faturamento

o faturamento industrial registrou aumento de 1,80%

### Pessoal Ocupado

O mercado de trabalho sofreu redução de 0,28%

### (UCI)

A UCI atingiu 70,06% em outubro



## INDICADORES INDUSTRIAIS – Outubro de 2014

### Atividade industrial sofre desaceleração

A pesquisa “Indicadores de Desempenho da Indústria” do mês de outubro revelou desaceleração da atividade industrial. Embora o faturamento tenha registrado expansão, a utilização da capacidade instalada apresentou o mesmo ritmo de retração, enquanto emprego sofreu leve redução. O levantamento é realizado pela Federação das Indústrias do DF (FIBRA), com apoio do SEBRAE/DF e em parceria com o Instituto Euvaldo Lodi do DF (IEL) e a Confederação Nacional da Indústria (CNI).

Em outubro, o faturamento industrial registrou o segundo resultado positivo consecutivo. Embora tenha desacelerado, o indicador aumentou 1,80% em relação ao mês de setembro. Na comparação com outubro de 2013, o faturamento cresceu 14,87%. No acumulado de janeiro a outubro, o faturamento registrou alta de 13,93%.

O mercado de trabalho da indústria registrou leve redução de 0,28% na comparação com o mês de setembro, evidenciando um cenário de estabilidade. Por outro lado, as demais bases comparativas apresentaram crescimento. Frente ao mês de outubro de 2013, o pessoal ocupado cresceu 1,03%. No acumulado do ano até outubro, o emprego aumentou 2,24% frente ao mesmo período do ano anterior.

A utilização da capacidade instalada (UCI) passou de 71,81% em setembro para 70,06% em outubro, representando uma redução de 1,75 ponto percentual. Dessa forma, o indicador permanece operando abaixo da média nacional. Equiparado ao mês de outubro de 2013, a capacidade fabril reduziu 3,59 p.p. A média de produção acumulada no ano até outubro caiu 3,73 p.p.

### Desempenho Industrial

#### Variação %

Indicadores	Out 14 Set 14	Out 14 Out 13	Acum. no ano
Faturamento Total (1)	1,80	14,87	13,93
Pessoal Empregado	-0,28	1,03	2,24

### Utilização da Capacidade Instalada

#### Percentual médio

Índice	Out 2014	Out 2013	Média Ano
	70,06	73,65	71,21

(1) Deflator: IPA- DI (FGV)

Fonte: Indicadores de Desempenho da Indústria do DF

## FATURAMENTO

O faturamento industrial do DF apresentou alta de 1,80% em relação ao mês anterior. O resultado convergiu com o observado na indústria nacional com a pesquisa Indicadores Industriais, realizada pela Confederação Nacional da Indústria – CNI, que registrou crescimento de 3,30%.

Na comparação com outubro de 2013, o faturamento expandiu 14,87%, cabendo destaque para a forte expansão do setor de Edição e Impressão (117,81%), Vestuário (10,44%) e Alimentos (9,58%).

No acumulado de janeiro a outubro, o faturamento cresceu 16,46%. A expansão nessa base comparativa foi disseminada por quatro das cinco atividades pesquisadas: Edição e Impressão (94,76%), Alimentos (11,26%), Vestuário (7,23%) e Madeira e Mobiliário (0,25%).

### FATURAMENTO REAL

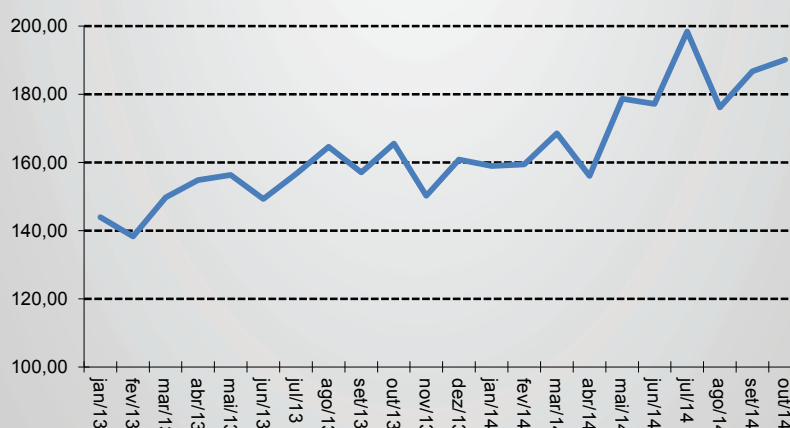
Outubro

Setores	Faturamento <sup>1</sup> (var. %)		
	Out/14 Set/14	Out/14 Out/13	Jan-Out 14 Jan-Out 13
<b>Indústria Geral</b>	1,80	14,87	13,93
<b>Ind. de Transformação</b>			
Alimentos	-0,26	9,58	11,26
Produtos de Metal	0,72	-3,10	-1,87
Madeira e Mobiliário	-1,55	-5,86	0,25
Vestuário	4,00	10,44	7,23
Edição e Impressão	1,46	117,81	94,76

(1) Deflator: IPA- DI (FGV)

### Faturamento Industrial

Índice base: média ano 2012 = 100



## PESSOAL EMPREGADO

Os postos de trabalho da indústria do DF registraram um leve recuo de 0,28% em relação ao mês de setembro. O comportamento assemelhou-se ao observado na pesquisa realizada pela CNI (Pesquisa nacional de indicadores industriais), que apontou queda de -0,18%, nessa mesma base de análise.

Frente ao mês de outubro de 2013, o contingente de emprego expandiu 1,03%. Esse crescimento foi impulsionado pelas atividades de Edição e Impressão (42,91%) e Vestuário (7,73%).

No acumulado do ano até outubro, o pessoal ocupado aumentou 2,24% na comparação com igual período do ano anterior. O aumento nessa base comparativa foi reflexo do crescimento dos setores de Edição e Impressão (35,09%), Vestuário (3,48%) e Alimentos (1,75%).

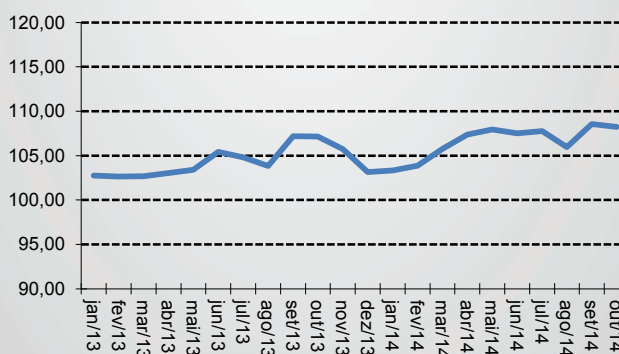
### PESSOAL EMPREGADO

Outubro

Setores	Pessoal Empregado (var.%)		
	Out/14 Set/14	Out/14 Out/13	Jan-Out 14 Jan-Out 13
<b>Indústria Geral</b>	-0,28	1,03	2,24
<b>Ind. de Transformação</b>			
Alimentos	-0,08	-2,24	1,75
Produtos de Metal	-5,28	-15,28	-6,08
Madeira e Mobiliário	-0,76	-1,96	-6,43
Vestuário	-0,40	7,73	3,48
Edição e Impressão	4,29	42,91	35,09

### Pessoal Empregado

Índice base média 2012=100



## UTILIZAÇÃO DA CAPACIDADE INSTALADA (UCI)

Em outubro, a indústria brasileira operou com 70,06% da sua capacidade, resultado 1,76 p.p. abaixo do observado em setembro. Por outro lado, a UCI nacional da indústria, aferida pela CNI, manteve-se praticamente estável, registrando variação negativa de 0,10 p.p. operando em 82,30%.

Na comparação intranual, a UCI passou de 73,65% em outubro de 2013 para 70,06% em 2014, representando redução de 3,59 p.p. A redução foi impulsionada pelas atividades de Edição e Impressão (-11,43 p.p.), Produtos de Metal (-11,25 p.p) e Madeira e Mobiliário (-5,44 p.p.).

No acumulado de janeiro a outubro, a capacidade instalada atingiu 71,21%, resultado 3,73 p.p. do observado no mesmo período de 2013. A queda nessa base comparativa foi disseminada por três das cinco atividades pesquisadas: Edição e Impressão (-13,00 p.p.), Produtos de Metal (-11,11 p.p) e Madeira e Mobiliário (-3,84 p.p.).

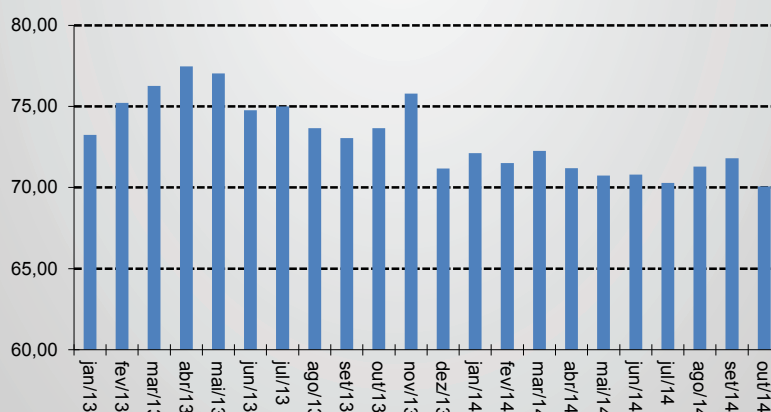
### UCI

Outubro

Setores	UCI (%)		
	Out/14	Out/13	Média Ano/14
<b>Indústria Geral</b>	70,06	73,65	71,21
<b>Ind. de Transformação</b>			
Alimentos	84,84	79,50	82,57
Produtos de Metal	67,26	78,51	70,78
Madeira e Mobiliário	71,89	77,33	72,87
Vestuário	70,47	66,50	71,86
Edição e Impressão	52,39	63,82	54,35

### UTILIZAÇÃO DA CAPACIDADE INSTALADA

Índice base: média ano 2012 = 100



Apoio:



EXPEDIENTE: INDICADORES DE DESEMPENHO DA INDÚSTRIA DO DF. Informativo da Federação das Indústrias do DF, Ano 13, nº 131, Outubro de 2014. Periodicidade mensal. Coordenação de Estudos e Pesquisas Sistema Fibral Análise: Érika Caetano e Douglas Almeida | Equipe Técnica: Douglas Almeida, Mônica Ferreira, Wagner Mendanha Moreno (estagiário) e Sophia Spyridakis (consultora estatística) | Informações Técnicas: (61) 3403-0887.