

INDICADORES INDUSTRIAIS

Informativo Mensal da Federação das Indústrias do Distrito Federal

Nº 132 Novembro de 2014.

DESTAQUES:

Análise dos Resultados

Mercado de trabalho cresce pelo terceiro mês consecutivo

Faturamento

O faturamento da indústria reduziu 8,37%

Pessoal Ocupado

O contingente de emprego cresceu 1,63%

(UCI)

A indústria brasileira operou com 72,72% da sua capacidade



INDICADORES INDUSTRIAIS – Novembro de 2014

Mercado de trabalho cresce pelo terceiro mês consecutivo

O pessoal ocupado da indústria da capital federal registrou o terceiro resultado positivo consecutivo em novembro. Esse comportamento reflete uma tendência de crescimento do emprego, segundo informações da pesquisa “Indicadores de Desempenho da Indústria do DF” realizada pela Federação das Indústrias do DF (FIBRA), com apoio do SEBRAE/DF e em parceria com o Instituto Euvaldo Lodi do DF (IEL) e a Confederação Nacional da Indústria (CNI).

Em novembro, o contingente de emprego cresceu 1,63% em relação a outubro, podendo sinalizar um aumento na oferta de bens no próximo mês. Na comparação com novembro de 2013, o pessoal empregado cresceu 4,73%. No acumulado do ano até novembro, o índice de emprego aumentou 3,49%, frente ao mesmo período do ano anterior.

O faturamento da indústria local registrou queda em novembro, o indicador reduziu 8,37% na comparação com o mês anterior. Esse comportamento mantém o quadro de instabilidade iniciado em abril. Frente ao mesmo mês de 2013, (novembro) o faturamento registrou alta de 5,22%. No acumulado do ano até novembro, o faturamento cresceu 12,18% na comparação com o mesmo período de 2013.

A indústria brasileira operou com 72,72% da sua capacidade em novembro, refletindo um aumento de 1,81 ponto percentual frente ao mês de outubro. Equiparada ao mês de novembro de 2013, a utilização da capacidade instalada (UCI) reduziu 3,07 p.p. A média acumulada até novembro caiu 3,26 p.p. em relação ao mesmo período de 2013.

Desempenho Industrial

Variação %

Indicadores	Nov 14	Nov 14	Acum. no ano
	Out 14	Nov 13	
Faturamento Total (1)	-8,37	5,22	12,18
Pessoal Empregado	1,63	4,73	3,49

Utilização da Capacidade Instalada

Percentual médio

Índice	Nov 2014	Nov 2013	Média Ano
		72,72	75,79

(1) Deflator: IPA- DI (FGV)

Fonte: Indicadores de Desempenho da Indústria do DF

FATURAMENTO

Em novembro, o faturamento industrial apresentou queda de 8,37%, em relação ao mês anterior. A queda nessa base comparativa convergiu com a redução (-7,39%) registrada na indústria nacional, com a pesquisa Indicadores Industriais, realizada pela Confederação Nacional da Indústria – CNI.

Equiparado ao mês de novembro de 2013, o faturamento cresceu 5,22%. O resultado refletiu a expansão dos setores de: Vestuário (22,89%), Madeira e Mobiliário (9,22%), Alimentos (5,17%) e Edição e Impressão (4,00%).

No acumulado do ano até novembro, o faturamento aumentou 12,18%, em relação ao mesmo período de 2013. O resultado positivo dessa base comparativa foi reflexo do crescimento das atividades: Edição e Impressão (44,52%), Vestuário (23,76%), Alimentos (10,75%) e Madeira e Mobiliário (1,22%).

FATURAMENTO REAL

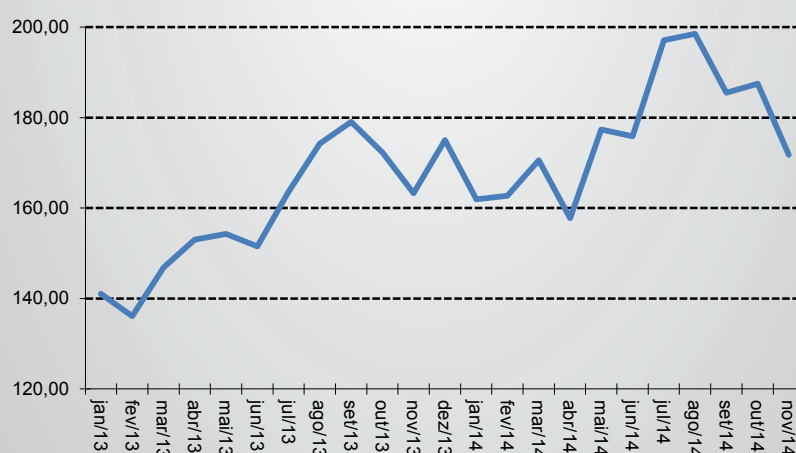
Novembro

Setores	Faturamento ¹ (var. %)		
	Nov/14 Out/14	Nov/14 Nov/13	Jan-Nov 14 Jan-Nov 13
Indústria Geral	-8,37	5,22	12,18
Ind. de Transformação			
Alimentos	-7,71	5,17	10,75
Produtos de Metal	-10,95	-14,99	-7,24
Madeira e Mobiliário	-6,70	9,22	1,22
Vestuário	4,31	22,89	23,76
Edição e Impressão	-2,89	4,00	44,52

(1) Deflator: IPA- DI (FGV)

Faturamento Industrial

Índice base: média ano 2012 = 100



PESSOAL EMPREGADO

O pessoal ocupado da indústria registrou alta de 1,63% em relação ao mês anterior. Por outro lado, a pesquisa nacional realizada pela CNI, apresentou redução de 0,4%, nessa mesma base de análise.

Em relação ao mês de novembro de 2013, o emprego expandiu 4,73%. Esse crescimento foi resultado do aumento apresentado nas atividades de Edição e Impressão (38,70%), e Alimentos (6,38%).

No acumulado de janeiro a novembro, o contingente de emprego cresceu 3,49% em relação ao mesmo período de 2013. O aumento nessa base comparativa foi impulsionado por três dos cinco setores pesquisados: Edição e Impressão (37,94%), Vestuário (-12,48%) e Alimentos (-2,97%).

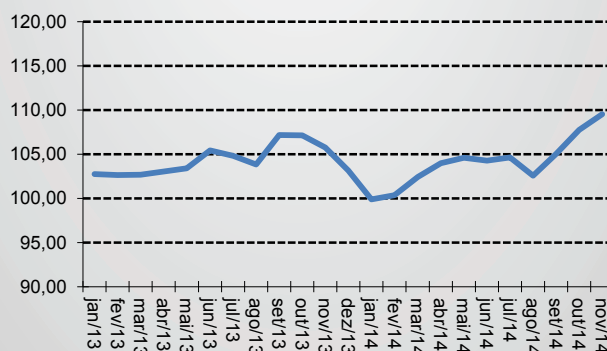
PESSOAL EMPREGADO

Novembro

Setores	Pessoal Empregado (var.%)		
	Nov/14 Out/14	Nov/14 Nov/13	Jan-Nov 14 Jan-Nov 13
Indústria Geral	1,63	4,73	3,49
Ind. de Transformação			
Alimentos	4,04	6,38	2,97
Produtos de Metal	1,73	-14,04	-7,39
Madeira e Mobiliário	-4,01	-1,89	-5,99
Vestuário	-1,83	-24,41	12,48
Edição e Impressão	-3,80	38,70	37,94

Pessoal Empregado

Índice base média 2012=100



UTILIZAÇÃO DA CAPACIDADE INSTALADA (UCI)

A indústria local operou em novembro com 72,72% da sua capacidade instalada, refletindo um aumento de 1,81 p.p. em relação ao mês anterior. Em contra ponto, a UCI nacional, observada pela CNI, aferiu queda de 0,50 p.p. operando em 82,10%.

Na comparação com novembro do ano anterior, a UCI apresentou queda de 3.07 p.p., passando de 75,79% em 2013 para 72,72% em 2014. A redução nessa base comparativa foi impulsionada pelas atividades de Edição e Impressão (-18,27 p.p.), Produtos de Metal (-8,90 p.p) e Madeira e Mobiliário (-3,83 p.p.).

No acumulado do ano até novembro, a capacidade da indústria instalada obteve resultado de 71,75%, resultado 3,26 p.p. menor do que o aferido no mesmo período de 2013. A queda nessa base comparativa foi disseminada por três das cinco atividades pesquisadas: Edição e Impressão (-15,32 p.p.), Produtos de Metal (-10,58 p.p) e Madeira e Mobiliário (-4,77 p.p.).

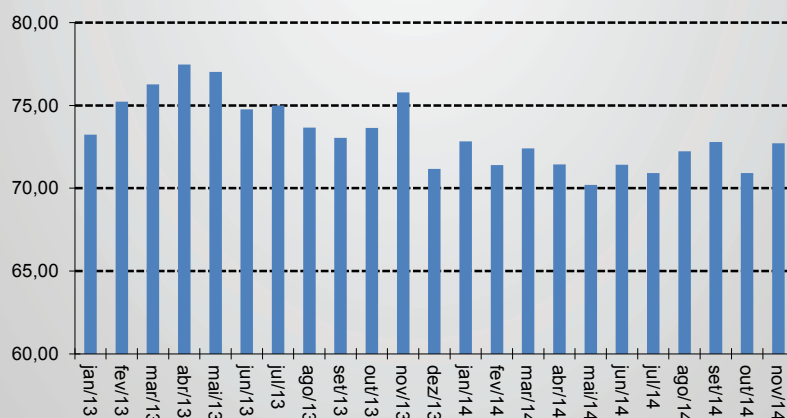
UCI

Novembro

Setores	UCI (%)		
	Nov/14	Nov/13	Média Ano/14
Indústria Geral	72,72	75,79	71,75
Ind. de Transformação			
Alimentos	85,09	74,31	81,85
Produtos de Metal	70,05	78,95	71,04
Madeira e Mobiliário	73,60	77,43	72,01
Vestuário	78,08	70,09	76,02
Edição e Impressão	52,22	70,49	52,22

UTILIZAÇÃO DA CAPACIDADE INSTALADA

Índice base: média ano 2012 = 100



Apoio:



EXPEDIENTE: INDICADORES DE DESEMPENHO DA INDÚSTRIA DO DF. Informativo da Federação das Indústrias do DF, Ano 13, nº 132, Novembro de 2014. Periodicidade mensal. Coordenação de Estudos e Pesquisas Sistema FIBRA | Análise: Erika Caetano e Douglas Almeida | Equipe Técnica do IEL: Douglas Almeida, Mônica Ferreira, Wagner Mendanha Moreno(estagiário) e Sophia Spyridakis (consultora estatística) | Informações Técnicas: (61) 3403-0887.