

INDICADORES INDUSTRIAIS

Informativo Mensal da Federação das Indústrias do Distrito Federal

Nº 136, Março de 2015.

DESTAQUES:

Análise dos Resultados

Emprego registra primeira queda após seis meses

Faturamento

O faturamento industrial registrou queda de 0,23%

Pessoal Ocupado

O mercado de trabalho retraiu 0,40%

(UCI)

Capacidade Instalada aumentou 2.70 p.p.



INDICADORES INDUSTRIAIS – Março de 2015

Emprego registra primeira queda após seis meses

A pesquisa “Indicadores de Desempenho da Indústria do DF” do mês de março apresentou redução no emprego industrial após seis meses de evolução, o último resultado negativo havia sido em agosto de 2014. A queda foi reflexo da retração de quatro dos cinco setores pesquisados. O levantamento é realizado pela Federação das Indústrias do DF (FIBRA), com o apoio do SEBRAE/DF e em parceria com o Instituto Euvaldo Lodi do DF (IEL) e a Confederação Nacional da Indústria (CNI).

O mercado de trabalho da indústria apresentou retração de 0,40% em relação ao mês de fevereiro. Na comparação com março de 2014, o emprego da indústria cresceu 11,14%. No acumulado de janeiro a março, o emprego aumentou 12,78% em relação a igual período do ano anterior.

O faturamento industrial do DF registrou queda de 0,23% na comparação com o mês anterior. Com esse resultado, o faturamento acumulado no ano registrou alta de 15,93% em relação aos mesmos três meses do ano passado. Frente ao mês de março de 2014, o faturamento aumentou 11,12%.

O nível de utilização da capacidade instalada (UCI) da indústria passou de 70,26% em fevereiro para 72,95% em março, representando um aumento de 2.70 pontos percentuais. Na comparação com março de 2014, a UCI cresceu 0.38 p.p. No acumulado do ano até março, a capacidade fabril atingiu 70,85%.

Desempenho Industrial

Variação %

Indicadores	Mar 15	Mar 15	Acum. no ano
	Fev 15	Mar 14	
Faturamento Total (1)	-0,23	11,12	15,93
Pessoal Empregado	-0,40	11,14	12,78

Utilização da Capacidade Instalada

Percentual médio

Índice	Mar 2015	Mar 2014	Média Ano
		72,95	72,57

(1) Deflator: IPA- DI (FGV)

Fonte: Indicadores de Desempenho da Indústria do DF

FATURAMENTO

Em março, o faturamento da indústria reduziu 0,23% em relação ao mês de fevereiro. Por outro lado, a indústria nacional registrou alta de 15,26% nessa base comparativa, sem ajuste sazonal. O indicador é medido pela pesquisa Indicadores Industriais, realizada pela Confederação Nacional da Indústria – CNI.

Em relação ao mesmo mês do ano anterior (março/14), o faturamento aumentou 11,12%. Esse crescimento foi impulsionado pela alta registrada nas atividades de: Alimentos e Bebidas (23,74%) e Vestuário (22,03%).

Considerando os resultados de janeiro a março, o faturamento apresentou alta de 15,93% em relação aos mesmos meses de 2014. O crescimento nessa base comparativa foi disseminado pela expansão dos setores de: Vestuário (25,54%), Alimentos e Bebidas (23,95%) e Madeira e Mobiliário (9,56%).

FATURAMENTO REAL

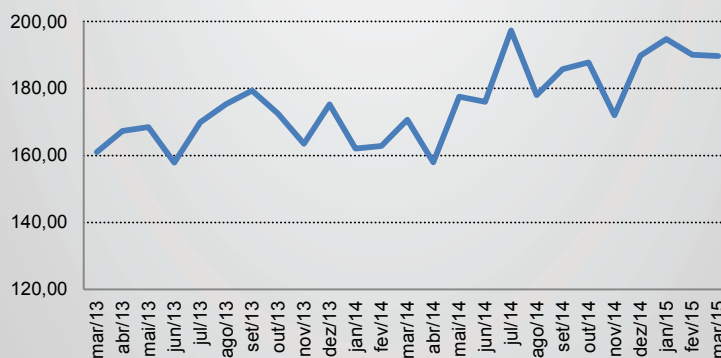
Março

Setores	Faturamento ¹ (var. %)		
	Mar/15 Fev/15	Mar/15 Mar/14	Jan-Mar 15 Jan-Mar 14
Indústria Geral	-0,23	11,12	15,93
Ind. de Transformação			
Alimentos	0,58	23,74	23,95
Produtos de Metal	5,24	-25,62	-17,37
Madeira e Mobiliário	6,88	-7,00	9,56
Vestuário	-1,06	22,03	25,54
Edição e Impressão	-27,25	-43,43	-14,22

(1) Deflator: IPA- DI (FGV)

Faturamento Industrial

Índice base: média ano 2012 = 100



PESSOAL EMPREGADO

O pessoal ocupado da indústria local apresentou retração de 0,40% em relação a fevereiro. O comportamento do emprego assemelhou-se ao observado na pesquisa nacional realizada pela CNI, que apontou queda de 0,36% em relação ao mês anterior, sem ajuste sazonal.

Frente ao mês de março de 2014, o contingente de emprego cresceu 11,14%. O aumento nessa base comparativa foi reflexo da alta registrada nos segmentos: Alimentos (17,47%), Edição e Impressão (9,65%), Vestuário (1,84%) e Madeira e Mobiliário (1,45%).

No primeiro trimestre, o emprego cresceu 12,78% em relação ao mesmo período de 2014. Essa expansão foi difundida por quatro das cinco atividades pesquisadas: Alimentos (21,42%), Edição e Impressão (8,30%), Madeira e Mobiliário (1,44%) e Vestuário (0,40%).

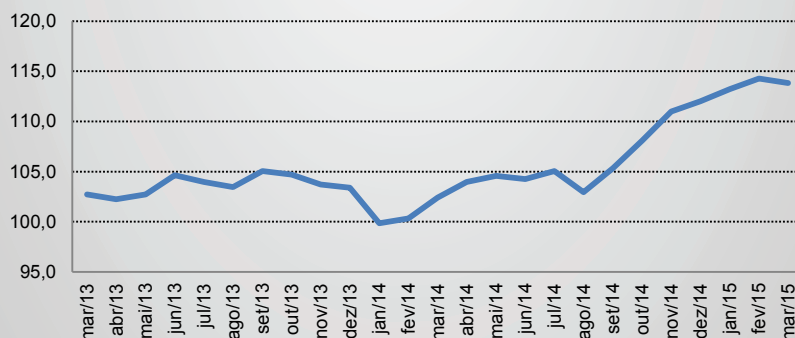
PESSOAL EMPREGADO

Março

Setores	Pessoal Empregado (var.%)		
	Mar/15 Fev/15	Mar/15 Mar/14	Jan-Mar 15 Jan-Mar 14
Indústria Geral	-0,40	11,14	12,78
Ind. de Transformação			
Alimentos	-0,14	17,47	21,42
Produtos de Metal	-2,44	-9,97	-12,73
Madeira e Mobiliário	-0,32	1,45	1,44
Vestuário	-6,21	1,84	0,40
Edição e Impressão	0,99	9,65	8,30

Pessoal Empregado

Índice base média 2012=100



UTILIZAÇÃO DA CAPACIDADE INSTALADA (UCI)

A utilização da capacidade instalada da indústria atingiu 72,95% da sua capacidade em março, representando alta de 2.70 pontos percentuais em relação a fevereiro. De igual modo, a indústria nacional aumentou sua capacidade de produção em 1.70 p.p em relação ao mês anterior. A indústria do país atingiu 80,5% da sua capacidade.

Equiparada a março de 2014, a indústria cresceu 0,38%, passando de 72,57% em 2014 para 72,95% em 2015. O aumento nessa base comparativa foi disseminado pelas atividades de: Madeira e Mobiliário (3.29 p.p.), Alimentos e Bebidas (2.97 p.p.) e Vestuário (1.20 p.p.).

No acumulado do ano até março, a UCI operou abaixo da média no mesmo período do ano anterior. O indicador registrou 70,85% em 2015 contra 72,42% em 2014, representando uma queda de 1.57 p.p. Essa redução foi reflexo da queda observada nos segmentos: Produtos de Metal (-8.09 p.p.), Edição e Impressão (-3.92 p.p.) e Vestuário (2.44 p.p.)

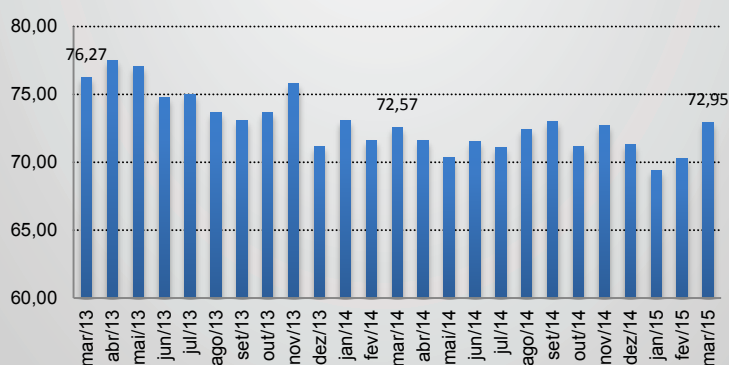
UCI

Março

Setores	UCI (%)		
	Mar/15	Mar/14	Média Ano/1
Indústria Geral	72,95	72,57	70,85
Ind. de Transformação			
Alimentos	80,77	77,80	82,09
Produtos de Metal	65,82	72,27	65,18
Madeira e Mobiliário	77,60	74,31	73,04
Vestuário	79,69	78,49	74,36
Edição e Impressão	52,89	55,00	50,76

UTILIZAÇÃO DA CAPACIDADE INSTALADA

Índice base: média ano 2012 = 100



Apoio:



EXPEDIENTE: INDICADORES DE DESEMPENHO DA INDÚSTRIA DO DF. Informativo da Federação das Indústrias do DF, Ano 14, nº 136, Março de 2015. Periodicidade mensal. Coordenação de Estudos e Pesquisas da FIBRA | Análise: Érika Caetano e Douglas Almeida | Equipe Técnica: Douglas Almeida, Mônica Ferreira, Raiane Nascimento (estagiária), Sávio Araújo (estagiário) | Diagramação: Gabrielle Melo (estagiária) e Sophia Spyridakis (consultora estatística) | Informações Técnicas: (61) 3403-0887 E-mail: pesquisas.iel@sistemafibra.org.br.