

INDICADORES INDUSTRIAIS

Informativo Mensal da Federação das Indústrias do Distrito Federal

DESTAQUES:

Análise dos Resultados

Faturamento registra crescimento após três meses de queda

Faturamento

O faturamento industrial registrou alta de 11,66%

Pessoal Ocupado

O pessoal empregado apresentou suave expansão de 0,44%

(UCI)

A utilização da capacidade instalada foi de 70,97%



INDICADORES INDUSTRIAIS – Maio de 2015

Faturamento registra crescimento após três meses de queda

A pesquisa “Indicadores de Desempenho da Indústria do DF” do mês de maio revelou alta no faturamento após três meses consecutivos de retração. Contudo, o aumento registrado em maio não foi suficiente para compensar a queda sofrida de fevereiro a abril. O levantamento é realizado pela Federação das Indústrias do DF (FIBRA), com o apoio do SEBRAE/DF e em parceria com o Instituto Euvaldo Lodi do DF (IEL) e a Confederação Nacional da Indústria (CNI).

O faturamento industrial do DF registrou alta de 11,66% em relação ao mês de abril. Por outro lado, esse crescimento não foi suficiente para interromper o arrefecimento na base acumulada do ano que vem sendo observado desde fevereiro. O faturamento acumulado do ano até maio cresceu 8,24% em relação a igual período do ano anterior. Na comparação com maio de 2014, o faturamento caiu 3,24%.

Em maio, o pessoal empregado da indústria brasileira apresentou suave expansão de 0,44% em relação ao mês anterior. Equiparado ao mesmo mês do ano passado (maio/2014), o mercado de trabalho aumentou 9,54%. Embora tenha registrado alta de 11,46%, o pessoal ocupado acumulado do ano permanece arrefecendo, essa base comparativa vem desacelerando desde fevereiro.

A utilização da capacidade instalada (UCI) da indústria foi de 70,97% em maio, taxa 0.35 ponto percentual abaixo da observada em abril (71,33%). Frente ao mês de maio de 2014, a UCI registrou queda de 0.03 p.p.. A média acumulada do ano (70,97%) apresentou queda de 1.13 p.p. em relação ao mesmo período do ano anterior.

Desempenho Industrial

Variação %

Indicadores	Maio 15	Maio 15	Acum. no ano
	Abr 15	Maio 14	
Faturamento Total (1)	11,66	-3,24	8,24
Pessoal Empregado	0,44	9,54	11,46

Utilização da Capacidade Instalada

Percentual médio

Índice	Mai 2015	Mai 2014	Média Ano
		70,97	71,01

(1) Deflator: IPA- DI (FGV)

Fonte: Indicadores de Desempenho da Indústria do DF

FATURAMENTO

Em maio, o faturamento da indústria cresceu 11,66% em relação a abril. O resultado convergiu com o apresentado na indústria nacional, que aumentou 4,39%, sem ajuste sazonal. O indicador é medido pela pesquisa Indicadores Industriais, realizada pela Confederação Nacional da Indústria – CNI.

Frente ao mês de maio de 2014, o faturamento registrou queda de 3,24%. O resultado negativo dessa base comparativa foi impulsionado, principalmente, pela redução nos segmentos de: Edição e Impressão (-33,21%) e Produtos de Metal (-9,03%).

No acumulado de janeiro a maio, o faturamento aumentou 8,24% em relação a igual período de 2014. Esse crescimento foi reflexo da alta das atividades de: Vestuário (16,63%), Alimentos e Bebidas (14,11%) e Madeira e Mobiliário (6,77%).

FATURAMENTO REAL

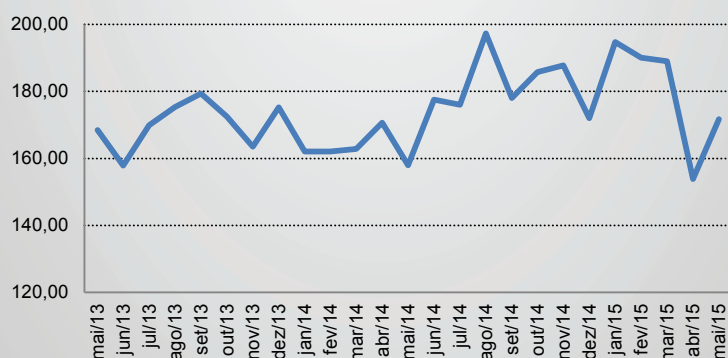
Maio

Setores	Faturamento ¹ (var. %)		
	Maio/15 Abr/15	Maio/15 Maio/14	Jan-Maio 15 Jan-Maio 14
Indústria Geral	11,66	-3,24	8,24
Ind. de Transformação			
Alimentos	19,19	-0,83	14,11
Produtos de Metal	11,74	-9,03	-19,07
Madeira e Mobiliário	11,74	2,35	6,77
Vestuário	2,49	6,42	16,63
Edição e Impressão	9,71	-33,21	-18,91

(1) Deflator: IPA- DI (FGV)

Faturamento Industrial

Índice base: média ano 2012 = 100



PESSOAL EMPREGADO

O pessoal ocupado na indústria apresentou leve aumento de 0,44% na comparação com o mês anterior. Por outro lado, a indústria nacional sofreu suave redução de 0,46% sem ajuste sazonal.

Equiparado ao mês de maio de 2014, o emprego cresceu 9,54%. O crescimento nessa base comparativa foi impulsionado pelas atividades de: Edição e Impressão (16,53%), Alimentos e Bebidas (14,58) e Vestuário (7,64%).

No acumulado do ano até maio, o pessoal empregado expandiu 11,46% em relação a igual período do ano anterior. Essa expansão foi disseminada por quatro dos cinco segmentos pesquisados: Alimentos e Bebidas (18,86%), Edição e Impressão (10,28%), Vestuário (3,57%) e Madeira e Mobiliário (0,22%).

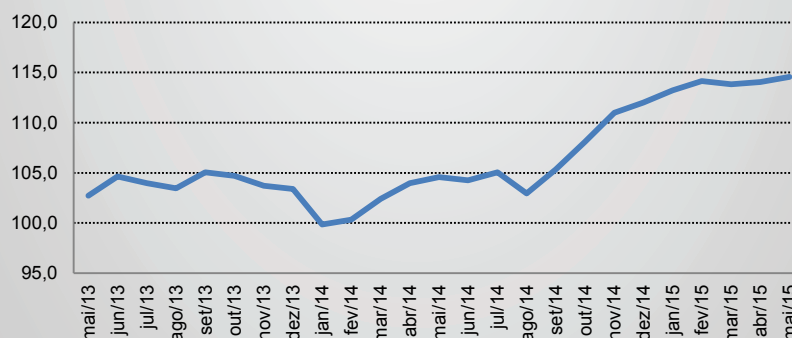
PESSOAL EMPREGADO

Maio

Setores	Pessoal Empregado (var.%)		
	Maio/15 Abr/15	Maio/15 Maio/14	Jan-Maio 15 Jan-Maio 14
Indústria Geral	0,44	9,54	11,46
Ind. de Transformação			
Alimentos	1,03	14,58	18,86
Produtos de Metal	-4,90	-13,92	-12,33
Madeira e Mobiliário	-0,49	0,00	0,22
Vestuário	-1,78	7,64	3,57
Edição e Impressão	3,17	16,53	10,28

Pessoal Empregado

Índice base média 2012=100



UTILIZAÇÃO DA CAPACIDADE INSTALADA (UCI)

O nível de utilização da capacidade instalada atingiu 70,97%, resultado 0.35 ponto percentual abaixo do observado em abril. Dessa forma, a indústria permanece operando abaixo da média nacional que alcançou 80,60% da sua capacidade, configurando taxa 0.30 p.p. abaixo da verificada no mês anterior.

Na comparação com igual mês do ano anterior (maio/14), a UCI caiu 0.03 p.p., permanecendo praticamente estável nessa base comparativa. Esse resultado foi difundido pela queda dos segmentos de: Produtos de Metal (-3.41 p.p.), Alimentos e Bebidas (-1.61 p.p.) e Madeira e Mobiliário (-1.11 p.p.)

A média acumulada do ano foi 70,97%, representando queda de 0.88 p.p. em relação ao mesmo período do ano anterior. Esse resultado foi reflexo da queda observada nas atividades de: Produtos de Metal (-7.19 p.p.), Edição e Impressão (-3.95 p.p.) e Vestuário (-2.39 p.p.).

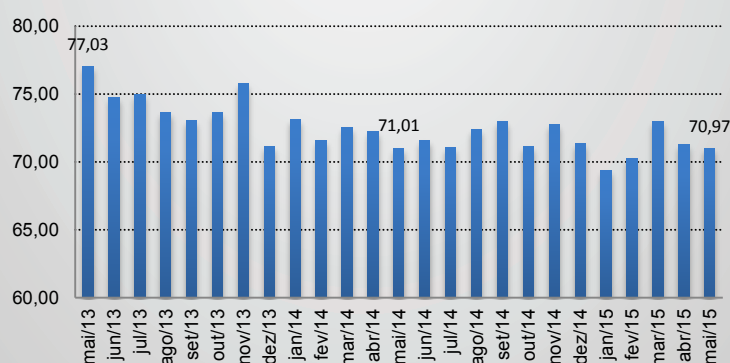
UCI

Maio

Setores	UCI (%)		
	Maio/15	Maio/14	Média Ano/15
Indústria Geral	70,97	71,01	70,97
Ind. de Transformação			
Alimentos	82,43	84,04	82,25
Produtos de Metal	65,41	68,82	65,74
Madeira e Mobiliário	70,65	71,77	72,92
Vestuário	73,08	71,62	74,15
Edição e Impressão	51,11	51,00	50,30

UTILIZAÇÃO DA CAPACIDADE INSTALADA

Índice base: média ano 2012 = 100



Apoio:



EXPEDIENTE: INDICADORES DE DESEMPENHO DA INDÚSTRIA DO DF. Informativo da Federação das Indústrias do DF, Ano 14, nº 138, Maio de 2015. Periodicidade mensal. Coordenação de Estudos e Pesquisas – Sistema Fibrá | Análise: Érika Caetano e Douglas Almeida | Equipe Técnica: Douglas Almeida, Mônica Ferreira, Raiane Nascimento (estagiária), Sávio Araújo (estagiário) | Diagramação: Gabrielle Melo (estagiária) | Sophia Spyridakis (consultora estatística) | Informações Técnicas: (61) 3403-0887 E-mail: pesquisas.iel@sistemafibra.org.br.