

INDICADORES INDUSTRIAIS

Informativo Mensal da Federação das Indústrias do Distrito Federal

DESTAQUES:

Análise dos Resultados

Indústria inicia segundo semestre em crescimento

Faturamento

O faturamento industrial aumentou 10,27%

Pessoal Ocupado

O pessoal empregado registrou alta de 0,33%

(UCI)

A indústria operou, em média, com 69,44% da sua capacidade instalada



INDICADORES INDUSTRIAIS – Julho de 2015

Indústria inicia segundo semestre em crescimento

A pesquisa “Indicadores de Desempenho da Indústria do DF” do mês de julho revelou expansão da atividade industrial. O cenário positivo foi reflexo da aceleração observada nas três variáveis pesquisadas. O levantamento é realizado pela Federação das Indústrias do DF (FIBRA), com o apoio do SEBRAE/DF e em parceria com o Instituto Euvaldo Lodi do DF (IEL) e a Confederação Nacional da Indústria (CNI).

O faturamento industrial aumentou 10,27% em relação a junho. Essa expansão foi corroborada pelo crescimento da demanda e de dias úteis em julho. Na comparação com julho de 2014, o faturamento caiu 5,83%. No acumulado dos sete meses do ano, o faturamento cresceu 4,26%.

O pessoal empregado registrou alta de 0,33%, contudo o aumento não foi suficiente para recuperar a queda sofrida em junho. Em relação ao mesmo mês do ano anterior (julho/14), o contingente de emprego cresceu 8,71%. No acumulado do ano até julho, o pessoal ocupado expandiu 10,87%.

A indústria do DF operou, em média, com 69,44% da sua capacidade instalada em julho, registrando alta de 1.22 ponto percentual em relação a junho. Frente ao mês de julho de 2014, a utilização da capacidade instalada (UCI) caiu 2.22 p.p.. A média acumulada do ano foi de 70,81%, representando retração de 1.39 p.p. em relação ao mesmo período de 2014.

Desempenho Industrial

Variação %

Indicadores	Jul 15 Jun 15	Jul 15 Jul 14	Acum. no ano
Faturamento Total (1)	10,27	-5,83	4,26
Pessoal Empregado	0,33	8,71	10,87

Utilização da Capacidade Instalada

Percentual médio

Índice	Jul 2015	Jul 2014	Média Ano
	69,44	71,66	70,81

(1) Deflator: IPA- DI (FGV)

Fonte: Indicadores de Desempenho da Indústria do DF

FATURAMENTO

O faturamento da indústria cresceu 10,27% em julho. Esse resultado convergiu com o observado na indústria nacional, ainda que de uma forma mais moderada, o indicador aumentou 1,20% (sem ajuste sazonal), segundo a pesquisa Indicadores Industriais, realizada pela Confederação Nacional da Indústria – CNI.

Equiparado ao mês de julho do ano anterior, o faturamento reduziu 5,83%. A queda nessa base comparativa, foi impulsionada pelos segmentos: Edição e Impressão (-58,27%) e Produtos de Metal (-23,72%).

O faturamento acumulado no ano expandiu 4,26% na comparação com o mesmo período de 2014. Essa expansão foi reflexo da alta observada nas atividades: Vestuário (15,67%), Alimentos e Bebidas (9,13%) e Madeira e Mobiliário (4,22%).

FATURAMENTO REAL

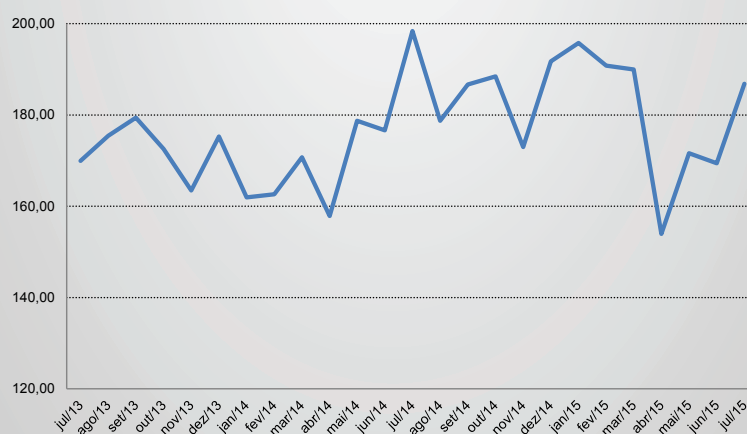
Julho

Setores	Faturamento ¹ (var. %)		
	Jul/15 Jun/15	Jul/15 Jul/14	Jan-Jul 15 Jan-Jul 14
Indústria Geral	10,27	-5,83	4,26
Ind. de Transformação			
Alimentos	12,62	0,13	9,13
Produtos de Metal	-9,67	-23,72	-13,30
Madeira e Mobiliário	10,56	6,63	4,22
Vestuário	-5,47	3,45	15,67
Edição e Impressão	-5,27	-58,27	-26,43

(1) Deflator: IPA- DI (FGV)

Faturamento Industrial

Índice base: média ano 2012 = 100



PESSOAL EMPREGADO

Em julho, o pessoal empregado aumentou 0,33% em relação a junho. Por outro lado, a indústria nacional registrou retração de 0,93%, sem ajuste sazonal.

Na comparação com julho de 2014, o mercado de trabalho registrou alta de 8,71%. Dessa forma, refletiu o aumento apresentado nas atividades: Alimentos e Bebidas (16,81%), Vestuário (6,62%) e Edição e Impressão (2,75%).

No acumulado de janeiro a julho, o pessoal ocupado cresceu 10,87%. O aumento nessa base comparativa foi impulsionado pelos segmentos: Alimentos e Bebidas (17,87%), Edição e Impressão (11,93%) e Vestuário (4,29%).

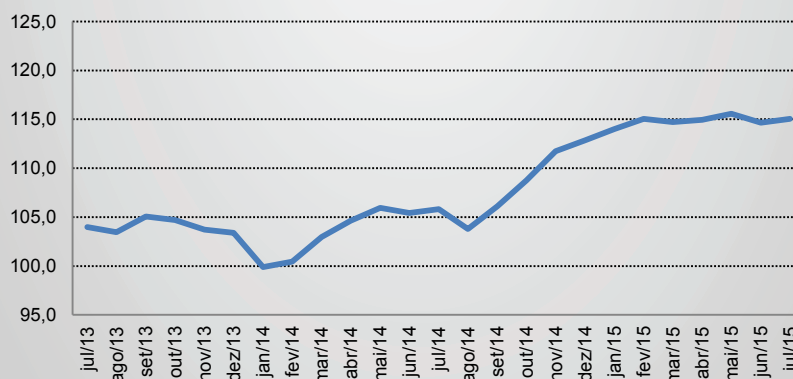
PESSOAL EMPREGADO

Julho

Setores	Pessoal Empregado (var.%)		
	Jul/15 Jun/15	Jul/15 Jul/14	Jan-Jul 15 Jan-Jul 14
Indústria Geral	0,33	8,71	10,87
Ind. de Transformação			
Alimentos	0,72	16,81	17,87
Produtos de Metal	1,79	-9,55	-10,82
Madeira e Mobiliário	0,33	-4,89	-1,15
Vestuário	-2,42	6,62	4,29
Edição e Impressão	-1,32	2,75	11,93

Pessoal Empregado

Índice base média 2012=100

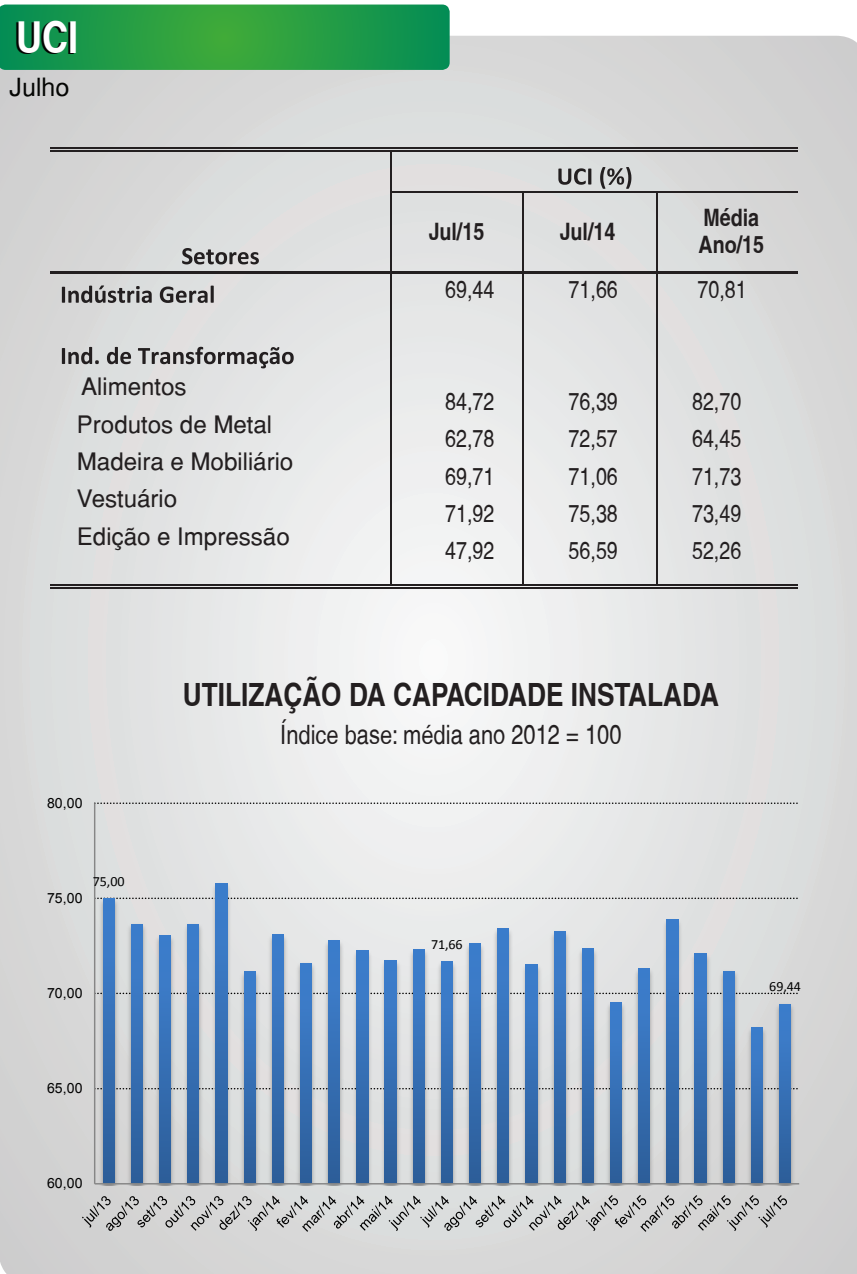


UTILIZAÇÃO DA CAPACIDADE INSTALADA (UCI)

O nível de utilização da capacidade instalada atingiu 69,44% da sua capacidade, taxa 1.22 p.p. acima da observada no mês anterior. De igual modo, a indústria nacional apresentou aumento de 2.8 p.p., alcançando 81,70% da sua capacidade.

A capacidade instalada passou de 71,66% em julho de 2014 para 69,44% em julho de 2015. Representando redução de 2.22 pontos percentuais. A diminuição nessa base comparativa foi disseminada por quatro dos cinco segmentos pesquisados: Produtos de Metal (-9.78 p.p.), Edição e Impressão (-8.67 p.p.), Vestuário (-3.46 p.p.) e Madeira e Mobiliário (-1.36 p.p.).

No acumulado do ano, a UCI reduziu 1.39 p.p. passando de 72,20% em 2014 para 70,81% em 2015. Essa diminuição foi impulsionada pelas atividades: Produtos de Metal (-7.82 p.p.), Vestuário (-2.17 p.p.), Edição e Impressão (-2.17 p.p.) e Madeira e Mobiliário (-0.54 p.p.).



Apoio:



EXPEDIENTE: INDICADORES DE DESEMPENHO DA INDÚSTRIA DO DF. Informativo da Federação das Indústrias do DF, Ano 14, nº 141, Julho de 2015. Periodicidade mensal. Coordenação de Estudos e Pesquisas – Sistema Fibra | Análise: Érika Caetano e Douglas Almeida | Equipe Técnica: Douglas Almeida, Mônica Ferreira, Sávio Araújo, Gabriela Melo (estagiária) | Diagramação: Gabrielle Melo (estagiária) | Sophia Spyridakis (consultora estatística) | Informações Técnicas: (61) 3403-0887 E-mail: pesquisas.iel@sistemafibra.org.br.