

INDICADORES INDUSTRIAIS

Informativo Mensal da Federação das Indústrias do Distrito Federal

Nº 135, Fevereiro de 2015.

DESTAQUES:

Análise dos Resultados

UCI volta a crescer em fevereiro.

Faturamento

O faturamento da indústria caiu 2,34%

Pessoal Ocupado

Pessoal ocupado da indústria expandiu 1,27%

(UCI)

A indústria operou, em média, com 70,26% da sua capacidade



INDICADORES INDUSTRIAIS – Fevereiro de 2015

UCI volta a crescer em fevereiro

A utilização da capacidade instalada da indústria interrompeu uma sequência de dois meses consecutivos de queda. O resultado refletiu o aumento da produção observado em três dos cinco setores pesquisados. Os dados são provenientes da pesquisa “Indicadores de Desempenho da Indústria do DF” realizada pela Federação das Indústrias do DF (FIBRA) e Instituto Euvaldo Lodi do DF (IEL), com apoio do SEBRAE/DF e em parceria com a Confederação Nacional da Indústria (CNI).

A indústria operou, em média, com 70,26% da sua capacidade instalada em fevereiro. Esse resultado representa taxa 0,90 ponto percentual acima do mensurado em janeiro (69,35%). Por outro lado, na comparação com fevereiro de 2014 a UCI apresentou redução de 1,34 p.p.. A média acumulada do ano foi de 69,80%, configurando nível abaixo do observado em 2014 (72,35%).

Após dois meses consecutivos de crescimento, o faturamento da indústria registrou nova queda. O indicador caiu 2,34% em relação ao mês de janeiro. Na comparação com fevereiro de 2014, o faturamento aumentou 16,82%. No acumulado do primeiro bimestre do ano, o indicador cresceu 18,50%.

Em fevereiro, o pessoal ocupado da indústria apresentou resultado 1,27% acima do verificado no mês anterior. Com esse resultado positivo, o indicador situa-se 15,02% acima do observado em fevereiro de 2014. No acumulado do ano até fevereiro, o emprego aumentou 14,57% em relação ao mesmo período do ano passado.

Desempenho Industrial

Variação %

Indicadores	Fev 15 Jan 15	Fev 15 Fev 14	Acum. no ano
Faturamento Total (1)	-2,34	16,82	18,50
Pessoal Empregado	1,27	15,02	14,57

Utilização da Capacidade Instalada

Percentual médio

Índice	Fev 2015	Fev 2014	Média Ano
	70,26	71,60	69,80

(1) Deflator: IPA- DI (FGV)

Fonte: Indicadores de Desempenho da Indústria do DF

FATURAMENTO

O faturamento da indústria caiu 2,34% em relação ao mês de janeiro. Esse resultado divergiu do observado na indústria nacional, em que cresceu 2,71% em relação ao mês anterior. O indicador é medido pela pesquisa Indicadores Industriais, realizada pela Confederação Nacional da Indústria – CNI.

Frente ao mês de fevereiro de 2014, o faturamento aumentou 16,82%. O resultado positivo nessa base comparativa foi disseminado por três das cinco atividades pesquisadas: Alimentos e Bebidas (25,36%), Vestuário (24,63%) e Madeira e Mobiliário (19,81%).

Considerando os resultados de janeiro e fevereiro, o faturamento apresentou alta de 18,50% em relação aos mesmos meses de 2014. O aumento foi impulsionado, principalmente, pelos setores de: Vestuário (27,36%), Alimentos e Bebidas (24,05%) e Madeira e Mobiliário (20,67%).

FATURAMENTO REAL

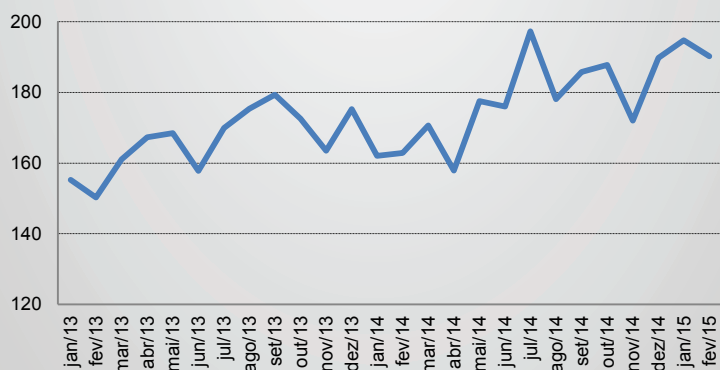
Fevereiro

Setores	Faturamento ¹ (var. %)		
	Fev/15 Jan/14	Fev/15 Fev/14	Jan-Fev 15 Jan-Fev 14
Indústria Geral	-2,34	16,82	18,50
Ind. de Transformação			
Alimentos	-3,69	25,36	24,05
Produtos de Metal	22,00	-14,13	-11,71
Madeira e Mobiliário	-6,35	19,81	20,67
Vestuário	0,50	24,63	27,36
Edição e Impressão	-9,68	-21,22	4,39

(1) Deflator: IPA- DI (FGV)

Faturamento Industrial

Índice base: média ano 2012 = 100



PESSOAL EMPREGADO

O contingente de emprego industrial cresceu 1,27% frente ao mês de janeiro.

A pesquisa nacional realizada pela CNI registrou um quadro de estabilidade, o indicador situou-se 0,09% acima do observado no mês anterior.

Equiparado ao mesmo mês do ano anterior (fevereiro/14), o mercado de trabalho aumentou 15,02%. Esse crescimento foi difundido por quatro das cinco atividades pesquisadas: Alimentos (25,62%), Vestuário (8,59%), Edição e Impressão (7,71%) e Madeira e Mobiliário (1,44%).

No acumulado dos dois primeiros meses do ano, o emprego cresceu 14,57% em relação ao mesmo período de 2014. O resultado positivo dessa base comparativa foi reflexo do aumento registrado nos setores de Alimentos (25,24%), Edição e Impressão (7,64%) e Madeira e Mobiliário (1,44%).

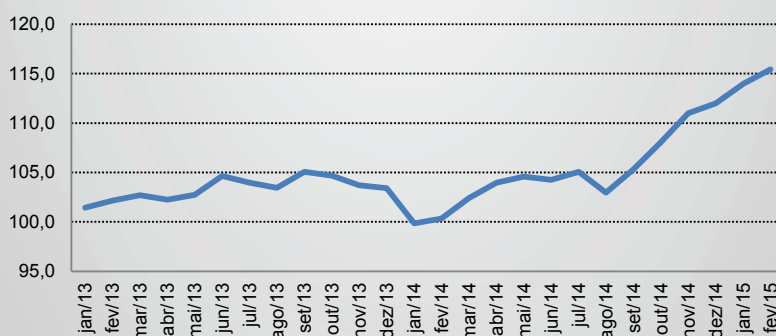
PESSOAL EMPREGADO

Fevereiro

Setores	Pessoal Empregado (var.%)		
	Fev/15 Jan/14	Fev/15 Fev/14	Jan-Fev 15 Jan-Fev 14
Indústria Geral	1,27	15,02	14,57
Ind. de Transformação			
Alimentos	2,23	25,62	25,24
Produtos de Metal	1,41	-14,07	-14,03
Madeira e Mobiliário	-0,16	1,44	1,44
Vestuário	7,93	8,59	-0,29
Edição e Impressão	-1,70	7,71	7,64

Pessoal Empregado

Índice base média 2012=100



UTILIZAÇÃO DA CAPACIDADE INSTALADA (UCI)

Em fevereiro, a utilização da capacidade instalada alcançou 70,26%, taxa 0.90 ponto percentual acima do observado em janeiro. Por outro lado, a UCI nacional reduziu sua capacidade em 1.50 p.p em relação ao mês anterior. A indústria do país operou com 78,50% da sua amplitude.

Na comparação intranual a UCI passou de 71,60 em fevereiro de 2014 para 70,26 em 2015, representando baixa de 1.34 p.p. Essa baixa foi impulsionada pela queda das atividades: Produtos de Metal (-7.64 p.p.), Edição e Impressão (-6.10 p.p.) e Vestuário (-2.54 p.p.).

A média acumulada do primeiro bimestre do ano foi de 69,80%, resultado 2.55 p.p. abaixo do observado no mesmo período de 2014 (72,35%). A redução dos setores de: Produtos de Metal (-8.91 p.p.), Edição e Impressão (-4.82 p.p.), Vestuário (-4.27 p.p.) e Madeira e Mobiliário (-1.49 p.p.) refletiram na queda dessa base comparativa.

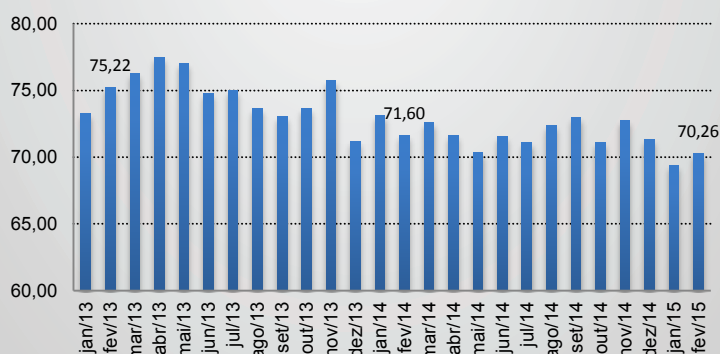
UCI

Fevereiro

Setores	UCI (%)		
	Fev/15	Fev/14	Média Ano/14
Indústria Geral	70,26	71,60	69,80
Ind. de Transformação			
Alimentos	83,88	78,55	82,74
Produtos de Metal	64,00	71,64	64,86
Madeira e Mobiliário	73,86	71,23	70,76
Vestuário	73,23	75,77	71,69
Edição e Impressão	48,30	54,39	49,70

UTILIZAÇÃO DA CAPACIDADE INSTALADA

Índice base: média ano 2012 = 100



Apoio:



EXPEDIENTE: INDICADORES DE DESEMPENHO DA INDÚSTRIA DO DF. Informativo da Federação das Indústrias do DF, Ano 14, nº 135, Fevereiro de 2015. Periodicidade mensal. Coordenação de Estudos e Pesquisas do IEL-DF | Análise: Érika Caetano e Douglas Almeida | Equipe Técnica do IEL: Douglas Almeida, Mônica Ferreira, Raiane Nascimento (estagiária) | Diagramação: Gabrielle Melo (estagiária) e Sophia Spyridakis (consultora estatística) | Informações Técnicas: (61) 3403-0887 E-mail: pesquisas.iel@sistemafibra.org.br.