

INDICADORES INDUSTRIAIS

Informativo Mensal da Federação das Indústrias do Distrito Federal

Nº 133 Dezembro de 2014.

DESTAQUES:

Análise dos Resultados

Indústria termina o ano em alta.

Faturamento

O faturamento industrial acumulou alta de 6,09% em 2014.

Pessoal Ocupado

O mercado de trabalho encerrou 2014 com crescimento de 5,68%.

(UCI)

O nível médio da utilização da capacidade instalada foi de 71,87% em 2014.



INDICADORES INDUSTRIAIS – Dezembro de 2014

Indústria termina o ano em alta

A indústria do Distrito Federal encerrou 2014 em expansão. Embora a utilização da capacidade instalada tenha acumulado uma leve redução em relação a 2013, o faturamento e o mercado de trabalho registraram alta em relação ao ano anterior. Os dados são provenientes da pesquisa “Indicadores de Desempenho da Indústria do DF” realizada pela Federação das Indústrias do DF (FIBRA), com apoio do SEBRAE/DF e em parceria com o Instituto Euvaldo Lodi do DF (IEL) e a Confederação Nacional da Indústria (CNI).

O faturamento industrial acumulou alta de 6,09% em 2014 frente ao ano de 2013. Em relação ao mês de novembro, o faturamento cresceu 10,38%, refletindo na recuperação da queda observada no mês anterior. O crescimento nessa base comparativa foi disseminado entre as cinco atividades pesquisadas. Equiparado ao mês de dezembro de 2013, o faturamento aumentou 8,31%.

O mercado de trabalho da indústria do DF encerrou 2014 com crescimento de 5,68% em relação ao ano anterior. Na comparação com o mês antecedente, o pessoal ocupado aumentou 0,91%, representando desaceleração da alta iniciada em setembro. Frente ao mesmo mês de 2013 (dezembro), o emprego da indústria cresceu 8,33%.

O nível médio da utilização da capacidade instalada (UCI) da indústria foi de 71,87% em 2014, representando uma diminuição de 2.82 pontos percentuais em relação ao ano de 2013. Frente ao mês anterior, a UCI reduziu 1.39 p.p. Na comparação com dezembro do ano anterior, a capacidade instalada da indústria manteve-se praticamente estável, registrando aumento de 0.17 p.p.

Desempenho Industrial

Variação %

Indicadores	Dez 14	Dez 14	Acum. no ano
	Nov 14	Dez 13	
Faturamento Total (1)	10,38	8,31	6,09
Pessoal Empregado	0,91	8,33	5,68

Utilização da Capacidade Instalada

Percentual médio

Índice	Dez 2014	Dez 2013	Média Ano
		71,34	71,16

(1) Deflator: IPA- DI (FGV)

Fonte: Indicadores de Desempenho da Indústria do DF

FATURAMENTO

O faturamento da indústria local cresceu 10,38% na comparação com novembro. Por outro lado, a pesquisa nacional, realizada pela Confederação Nacional da Indústria – CNI, registrou redução de 8,28% nessa mesma base comparativa.

Frente ao mesmo mês do ano anterior (dezembro/2013), o faturamento aumentou 8,31%. Esse aumento foi difundido entre quatro das cinco atividades pesquisadas: Madeira e Mobiliário (46,01%), Vestuário (25,35%), Edição e Impressão (10,76%) e Alimentos (3,50%).

Em 2014, o faturamento acumulou alta de 6,09% em relação ao ano de 2013. O crescimento observado no ano foi disseminado entre os setores de: Vestuário (15,03%), Alimentos (6,91%) e Madeira e Mobiliário (4,16%).

FATURAMENTO REAL

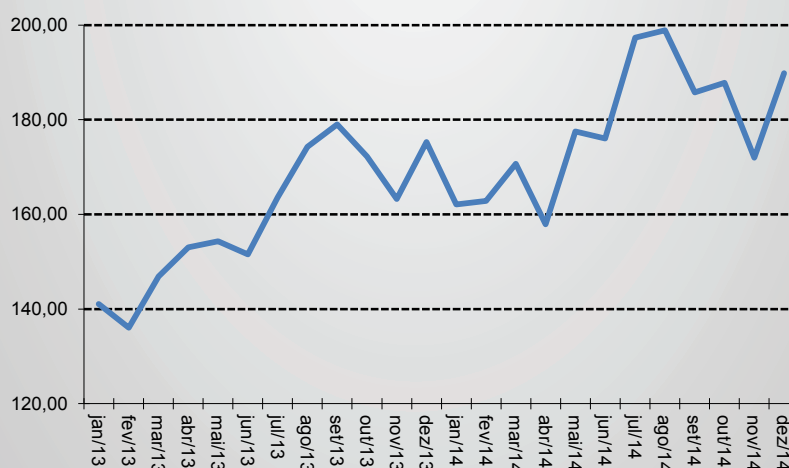
Dezembro

Setores	Faturamento ¹ (var. %)		
	Dez/14 Nov/14	Dez/14 Dez/13	Jan-Dez 14 Jan-Dez 13
Indústria Geral	10,38	8,31	6,09
Ind. de Transformação			
Alimentos	7,86	3,50	6,91
Produtos de Metal	4,99	-1,11	-6,81
Madeira e Mobiliário	14,07	46,01	4,16
Vestuário	2,43	25,35	15,03
Edição e Impressão	23,07	10,76	-0,15

(1) Deflator: IPA- DI (FGV)

Faturamento Industrial

Índice base: média ano 2012 = 100



PESSOAL EMPREGADO

Em dezembro, o pessoal empregado apresentou crescimento de 0,91% em relação a novembro. Esse resultado divergiu do observado na pesquisa realizada pela CNI, de modo que o emprego da indústria nacional reduziu 1,16%, nessa mesma base comparativa.

Equiparado ao mês de dezembro de 2013, o contingente de emprego da indústria aumentou 8,33%. O aumento nessa base comparativa foi impulsionado por quatro dos cinco setores pesquisados: Alimentos (13,73%), Vestuário (2,48%), Madeira e Mobiliário (2,42%) e Edição e Impressão (0,74%).

No acumulado de janeiro a dezembro, o emprego da indústria registrou alta de 5,68% frente ao ano de 2013. Essa expansão foi disseminada pelas atividades de: Alimentos (11,81%) e Edição e Impressão (3,63%).

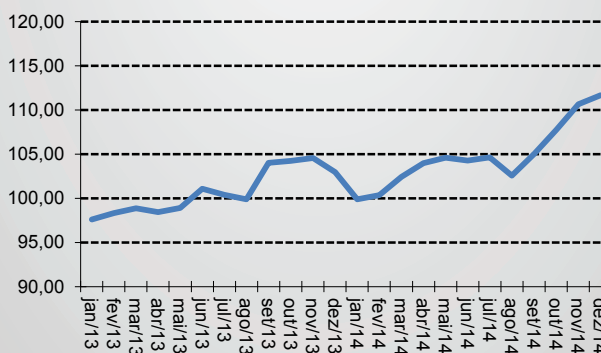
PESSOAL EMPREGADO

Dezembro

Setores	Pessoal Empregado (var.%)		
	Dez/14 Nov/14	Dez/14 Dez/13	Jan-Dez 14 Jan-Dez 13
Indústria Geral	0,91	8,33	5,68
Ind. de Transformação			
Alimentos	1,19	13,73	11,81
Produtos de Metal	-1,70	-13,21	-7,87
Madeira e Mobiliário	2,09	2,42	-5,33
Vestuário	2,48	2,48	-0,52
Edição e Impressão	-1,98	0,74	3,63

Pessoal Empregado

Índice base média 2012=100



UTILIZAÇÃO DA CAPACIDADE INSTALADA (UCI)

A utilização da capacidade instalada da indústria registrou redução de 1.39 p.p., passando de 72,72% em novembro para 71,34% em dezembro. Esse resultado convergiu com a indústria nacional, que apresentou redução de 2.90 p.p em relação ao mês anterior.

Frente ao mês de dezembro de 2013, a UCI permaneceu praticamente estável, o indicador cresceu 0.17 p.p.. Essa expansão foi impulsionada pelos setores de Vestuário (12,36%) e Alimentos (8,62%).

No acumulado de 2014, a UCI sofreu redução de 2.82 p.p. em relação a 2013. Essa queda foi difundida por três das cinco atividades pesquisadas: Edição e Impressão (-13.45 p.p.), Produtos de Metal (-10.49 p.p) e Madeira e Mobiliário (-4.82 p.p.).

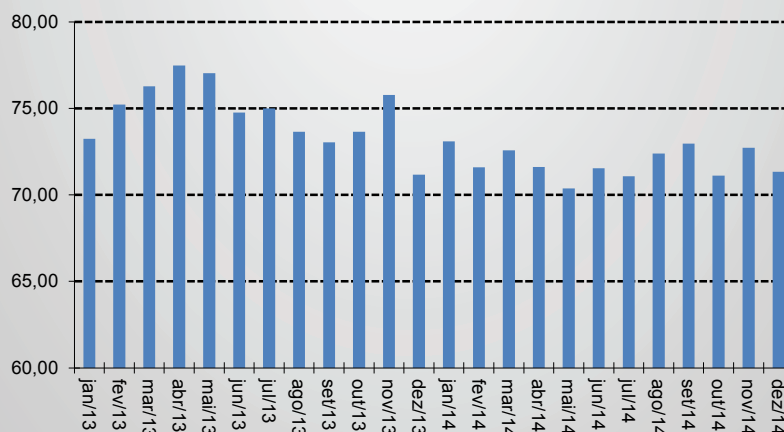
UCI

Dezembro

Setores	UCI (%)		
	Dez/14	Dez/13	Média Ano/14
Indústria Geral	71,34	71,16	71,87
Ind. de Transformação			
Alimentos	83,25	74,63	81,85
Produtos de Metal	65,23	74,74	70,56
Madeira e Mobiliário	69,88	75,96	71,89
Vestuário	76,69	64,34	76,07
Edição e Impressão	53,46	56,80	53,28

UTILIZAÇÃO DA CAPACIDADE INSTALADA

Índice base: média ano 2012 = 100



Apoio:



EXPEDIENTE: INDICADORES DE DESEMPENHO DA INDÚSTRIA DO DF. Informativo da Federação das Indústrias do DF, Ano 13, nº 133, Dezembro de 2014. Periodicidade mensal. Coordenação de Estudos e Pesquisas Sistema FIBRA | Análise: Erika Caetano e Douglas Almeida | Equipe Técnica do IEL: Douglas Almeida, Mônica Ferreira, Wagner Mendanha Moreno (estagiário) e Sophia Spyridakis (consultora estatística) | Informações Técnicas: (61) 3403-0887.