

INDICADORES INDUSTRIAIS

Informativo Mensal da Federação das Indústrias do Distrito Federal

Nº 129, Agosto de 2014.

DESTAQUES:

Análise dos Resultados

Pessoal ocupado cai pelo terceiro mês.

Faturamento

O faturamento industrial registrou queda de 12,17%.

Pessoal Ocupado

O mercado de trabalho da indústria reduziu 1,70%.

(UCI)

A capacidade instalada da indústria atingiu 70,92%.



INDICADORES INDUSTRIAIS – Agosto de 2014

Pessoal ocupado cai pelo terceiro mês

A pesquisa “Indicadores de Desempenho da Indústria” registrou a terceira queda consecutiva do pessoal ocupado da indústria brasileira. Esse cenário representa um resultado negativo no indicador de emprego acumulado em 2014. Os dados são provenientes da pesquisa realizada pela Federação das Indústrias do DF (FIBRA), com apoio do SEBRAE/DF e em parceria com o Instituto Euvaldo Lodi do DF (IEL) e a Confederação Nacional da Indústria (CNI).

Em agosto, o mercado de trabalho da indústria registrou queda de 1,70% em relação ao mês de julho. Esse resultado foi corroborado pela redução em quatro dos cinco setores pesquisados. Na comparação com mesmo mês do ano anterior (agosto/2013), o pessoal ocupado reduziu 0,45%. No acumulado do ano até agosto, o emprego industrial expandiu 7,16% frente a igual período de 2013.

O faturamento industrial voltou a oscilar, o indicador de vendas registrou queda de 12,17% em relação a julho. Na comparação com agosto de 2013, o faturamento reduziu 0,45%. Em 2014, o emprego industrial acumulou retração de 0,98% frente aos mesmos oito meses de 2013.

A utilização da capacidade instalada da indústria foi de 70,92% em agosto. O resultado é 1,09 ponto percentual acima do observado em julho (69,83%). Frente ao mês de agosto de 2013, a UCI reduziu 2,74 p.p. A média acumulada da utilização da capacidade instalada caiu 4,59 p.p. em relação ao mesmo período do ano anterior.

Desempenho Industrial

Variação %

Indicadores	Ago 14 Jul 14	Ago 14 Ago 13	Acum. no ano
Faturamento Total (1)	-12,17	-0,45	7,16
Pessoal Empregado	-1,70	-1,91	-0,98

Utilização da Capacidade Instalada

Percentual médio

Índice	Ago 2014	Ago 2013	Média Ano
	70,92	73,66	70,74

(1) Deflator: IPA- DI (FGV)

Fonte: Indicadores de Desempenho da Indústria do DF

FATURAMENTO

Em agosto, o faturamento da indústria brasileira sofreu redução de 12,17% na comparação com o mês anterior. A queda nessa base comparativa divergiu com o aumento de 2,90% registrado no cenário nacional com a pesquisa Indicadores Industriais, realizada pela Confederação Nacional da Indústria – CNI.

Frente ao mês de agosto de 2013, o faturamento caiu 0,45%. Essa queda foi impulsionada pelos setores de: Produtos de Metal (-12,07%), Alimentos (-3,67%) e Vestuário (-1,30%).

No acumulado do ano até agosto, o faturamento cresceu 7,16%. O aumento foi disseminado em duas das cinco atividades pesquisadas: Edição e Impressão (33,27%) e Alimentos (6,88%).

FATURAMENTO REAL

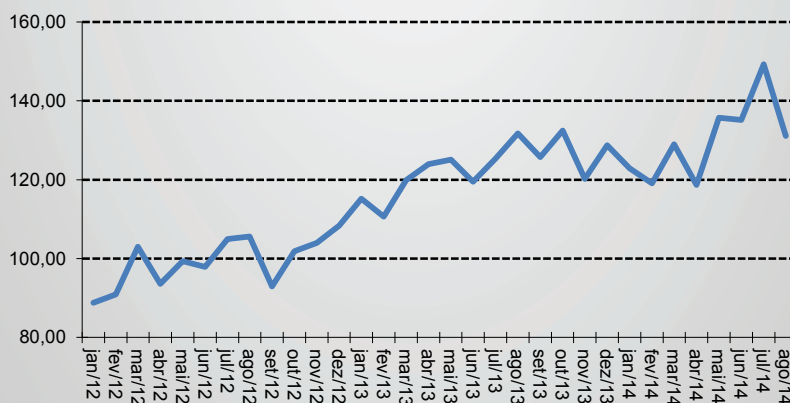
Agosto

Setores	Faturamento ¹ (var. %)		
	Ago/14 Jul/14	Ago/14 Ago/13	Jan-Ago 14 Jan-Ago 13
Indústria Geral	-12,17	-0,45	7,16
Ind. de Transformação			
Alimentos	-14,90	-3,67	6,88
Produtos de Metal	-2,54	-12,07	-0,99
Madeira e Mobiliário	25,94	19,91	-2,97
Vestuário	3,71	-1,30	-3,67
Edição e Impressão	-28,83	22,40	33,27

(1) Deflator: IPA- DI (FGV)

Faturamento Industrial

Índice base: média ano 2012 = 100



PESSOAL EMPREGADO

O pessoal ocupado da indústria local reduziu 1,70% em relação ao mês de julho. O resultado convergiu do observado na pesquisa nacional de indicadores industriais, realizada pela CNI, que registrou retração de 0,40% na comparação com o mês anterior.

Frente ao mês de agosto de 2013, o indicador de emprego caiu 1,91%. A redução nessa base comparativa foi difundida pelos setores: Edição e Impressão (-10,14%), Vestuário (-7,44%), Madeira e Mobiliário (-7,37%) e Produtos de Metal (-6,23%).

No acumulado do ano até agosto, o pessoal empregado diminuiu 0,98% na comparação com mesmo período do ano passado. A diminuição foi impulsionada por quatro das cinco atividades pesquisadas: Madeira e Mobiliário (-8,83%), Vestuário (-8,68%), Edição e Impressão (-7,79%) e Produtos de Metal (-4,91%).

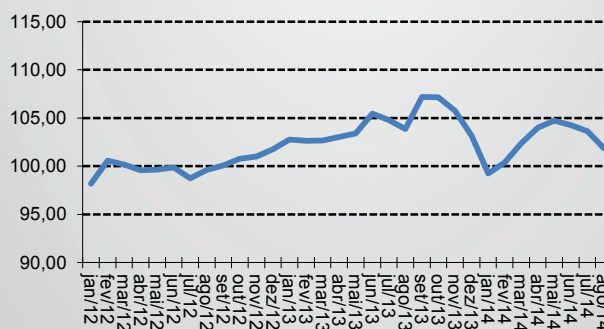
PESSOAL EMPREGADO

Agosto

Setores	Pessoal Empregado (var.%)		
	Ago/14 Jul/14	Ago/14 Ago/13	Jan-Ago 14 Jan-Ago 13
Indústria Geral	-1,70	-1,91	-0,98
Ind. de Transformação			
Alimentos	-2,72	0,11	2,85
Produtos de Metal	-1,25	-6,23	-4,91
Madeira e Mobiliário	-2,22	-7,37	-8,83
Vestuário	2,28	-7,44	-8,68
Edição e Impressão	-0,40	-10,14	-7,79

Pessoal Empregado

Índice base média 2012=100



UTILIZAÇÃO DA CAPACIDADE INSTALADA (UCI)

A indústria brasileira operou com 70,92% da sua capacidade, representando um aumento de 1,09 em relação ao mês de julho (69,83%). Por outro lado, o cenário nacional manteve-se praticamente estável, registrando pequena redução de 0,2 p.p. nessa base comparativa, segundo pesquisa realizada pela CNI.

Na comparação com o mesmo período do ano anterior (agosto/2013), a UCI reduziu 2,74 pontos percentuais passando de 73,66% em 2013 para 70,92% em 2014. Setorialmente, essa redução foi refletida por três das cinco atividades pesquisadas: Produtos de Metal (-12,61 p.p.), Madeira e Mobiliário (-3,92 p.p.) e Edição e Impressão (-3,51 p.p.).

No acumulado de janeiro a agosto de 2014 a capacidade da indústria atingiu 70,74%, representando uma queda de 4,59 p.p. em relação ao mesmo período de 2013 (75,33%). A queda nessa base comparativa foi disseminada por quatro das cinco atividades pesquisadas: Edição e Impressão (-14,38 p.p.), Produtos de Metal (-10,97 p.p.), Madeira e Mobiliário (-4,54 p.p.) e Alimentos (-1,16 p.p.).

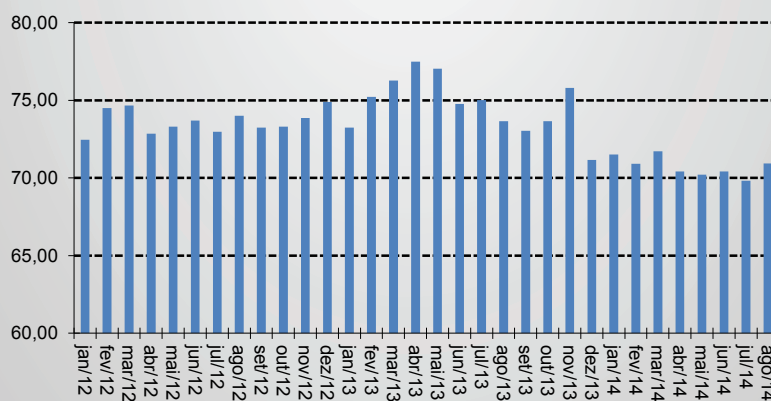
UCI

Agosto

Setores	UCI (%)		
	Ago/14	Ago/13	Média Ano/14
Indústria Geral	70,92	73,66	70,74
Ind. de Transformação			
Alimentos	84,20	81,29	81,55
Produtos de Metal	70,57	83,17	71,22
Madeira e Mobiliário	70,69	74,62	72,07
Vestuário	68,29	65,87	69,94
Edição e Impressão	57,16	60,67	54,49

UTILIZAÇÃO DA CAPACIDADE INSTALADA

Índice base: média ano 2012 = 100



Apoio:



EXPEDIENTE: INDICADORES DE DESEMPENHO DA INDÚSTRIA DO DF. Informativo da Federação das Indústrias do DF, Ano 13, nº 129, Agosto de 2014. Periodicidade mensal. Coordenação de Estudos e Pesquisas Sistema FIBRA | Análise: Erika Caetano e Douglas Almeida | Equipe Técnica do SISTEMA FIBRA: Douglas Almeida, Mônica Ferreira, Gleicielle Silva Soares (estagiária) e Sophia Spyridakis (consultora estatística) | Informações Técnicas: (61) 3403-0887.