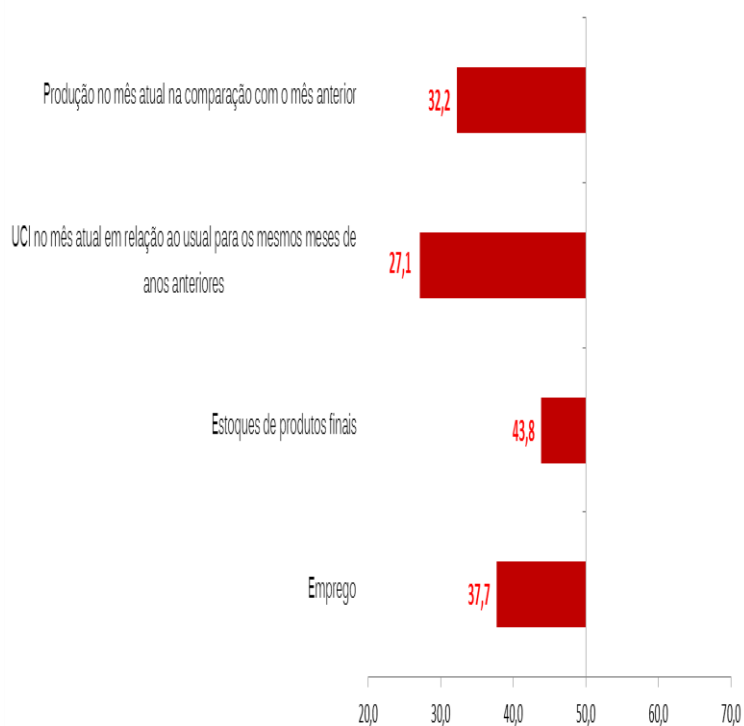


## Cenário negativo afeta indústria

Nível de Atividade Industrial  
(Abril de 2015)



O cenário negativo da indústria do Distrito Federal intensificou-se no mês de abril. O conjunto de indicadores da atividade fabril mostra queda na produção e elevada ociosidade segundo os dados da Sondagem Industrial do mês de abril.

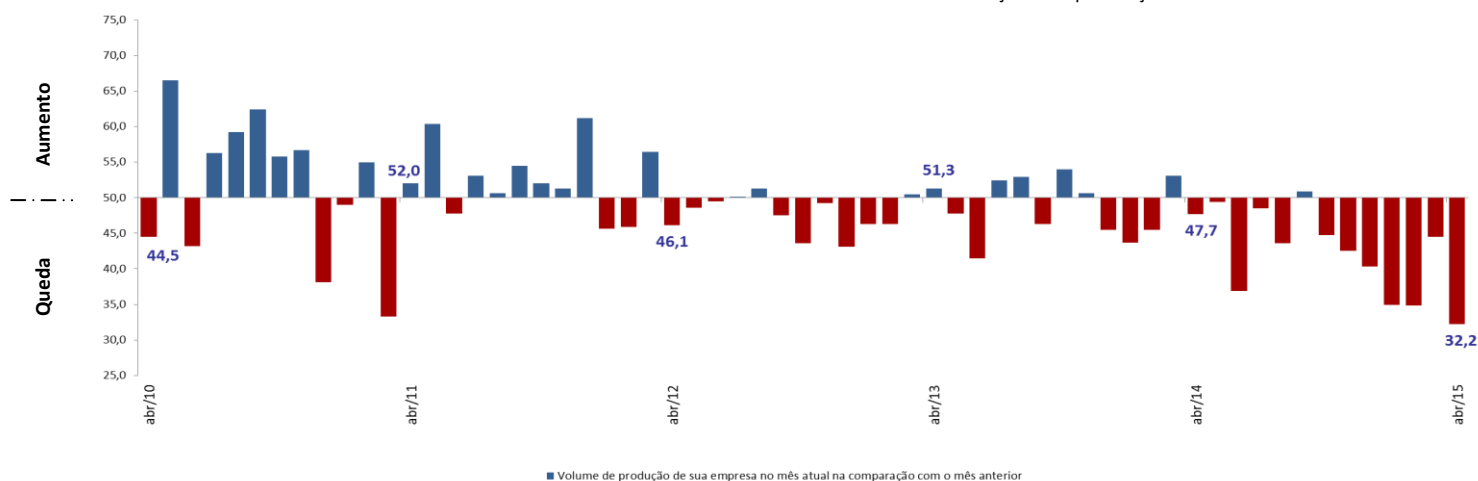
A produção industrial sinaliza queda intensa e disseminada em abril frente ao mês de março. **O índice de evolução da produção alcançou 32,2 pontos**, registrando um recuo de 12,3 pontos frente ao mês de março. O posicionamento do indicador, abaixo da linha divisória dos 50 pontos, é o mais baixo de toda a série histórica iniciada em 2010.

**O desaquecimento da atividade industrial no DF é corroborado pelo arrefecimento da Utilização da Capacidade Instalada (UCI).** Em abril, o indicador de UCI recuou 1 ponto percentual frente ao mês de março e alcançou 59%.

O emprego industrial sentiu os efeitos dessa retração. **Em abril, o indicador de evolução do número de empregos na indústria situou-se em 37,7 pontos.** Esse posicionamento, abaixo da linha divisória dos 50 pontos, indica queda do número de empregados no setor.

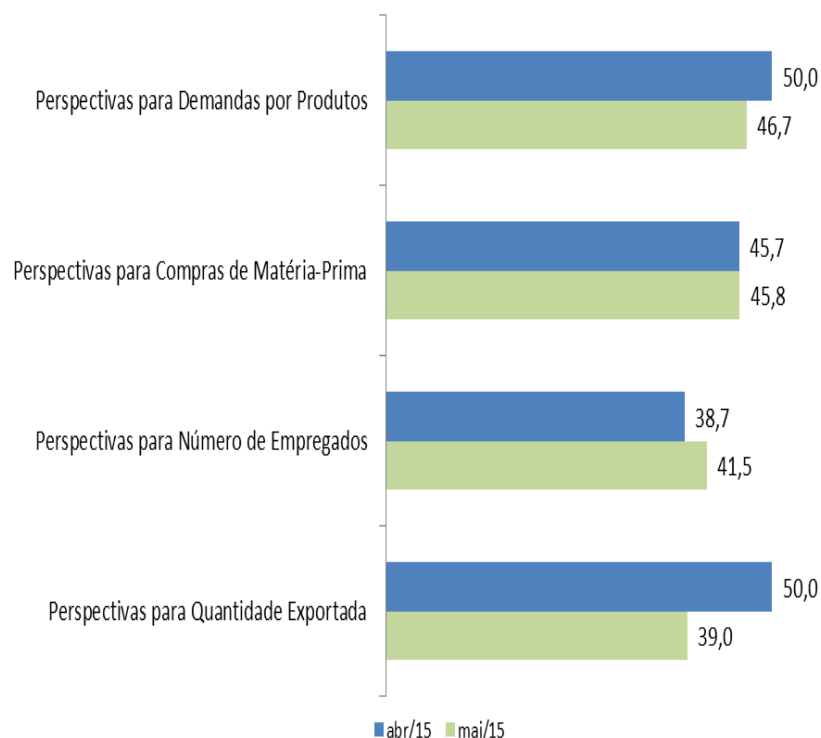
Os estoques de produtos finais recuaram em relação ao mês passado. **Em abril, o índice de evolução dos estoques finais situou-se em 43,8 pontos**, registrando uma queda de 2,2 pontos em relação ao mês de março.

Gráfico: Evolução da produção mês atual x mês anterior



■ Volume de produção de sua empresa no mês atual na comparação com o mês anterior

## Expectativas para os próximos seis meses – Maio/2015



**Influenciada pela queda da atividade fabril, as expectativas em maio se tornaram mais disseminadas.** Comparados aos mesmos meses de anos anteriores, o conjunto de índices são os menores já registrados desde o início da série.

Cabe destacar a reversão de estabilidade para queda das perspectivas para os próximos seis meses em relação à demanda e a quantidade exportada.

Os dados são da pesquisa realizada pela Federação das Indústrias do DF (Fibra), em parceria com a Confederação Nacional da Indústria (CNI), coletados no período de 04 a 13 de maio de 2015.

**Nota Importante:** Os Indicadores da Sondagem Industrial variam no intervalo de 0 a 100. Valores acima de 50 indicam evolução positiva, estoque acima do planejado ou utilização da capacidade instalada acima do usual. Para informações metodológicas, consulte o site da CNI acessando <http://www.cni.org.br/portal>.