

INDICADORES INDUSTRIAIS

Informativo Mensal da Federação das Indústrias do Distrito Federal

Nº 127, Junho de 2014.

DESTAQUES:

Análise dos Resultados

Atividade industrial sofre retração.

Faturamento

O faturamento industrial recuou 0,31%.

Pessoal Ocupado

Em junho, o contingente de emprego caiu 0,48%.

(UCI)

A UCI registrou variação positiva de 0,10 ponto percentual.



INDICADORES INDUSTRIAIS – Junho de 2014

Atividade industrial sofre retração

A pesquisa “Indicadores de Desempenho da Indústria” do mês de junho revelou um cenário de retração na atividade industrial, que foi corroborado pela queda do mercado de trabalho, pela queda do faturamento e pela modesta expansão da utilização da capacidade instalada, que alcançou o segundo pior resultado desde janeiro de 2012. O levantamento é realizado pela Federação das Indústrias do DF (FIBRA), com apoio do SEBRAE/DF e em parceria com o Instituto Euvaldo Lodi do DF (IEL) e a Confederação Nacional da Indústria (CNI).

O faturamento industrial recuou 0,31% na comparação com o mês de maio. O resultado negativo foi decorrente da queda observada em quatro dos cinco setores pesquisados. Em relação ao mês de junho de 2013, o faturamento registrou alta de 13,21%. No acumulado do primeiro semestre do ano o faturamento cresceu 6,47% frente ao mesmo período do ano anterior.

Em junho, o contingente de emprego da indústria interrompeu a trajetória de crescimento iniciada em fevereiro, o indicador caiu 0,48% frente ao mês de maio. Na comparação com o mesmo mês do ano passado (junho/2013), o emprego reduziu 1,16%. No acumulado do ano até junho, o mercado de trabalho diminuiu 0,81%, frente ao mesmo período do ano anterior.

A utilização da capacidade instalada (UCI) da indústria brasileira registrou variação positiva de 0,10 ponto percentual em junho na comparação com maio. Frente ao mês de junho de 2013, a capacidade da indústria sofreu redução de 4,45 p.p. No acumulado de janeiro a junho a UCI registrou queda de 4,82 p.p. em relação ao mesmo período do ano anterior.

Desempenho Industrial

Variação %

Indicadores	Jun 14	Jun 14	Acum. no ano
	Mai 14	Jun 13	
Faturamento Total (1)	-0,31	13,21	6,47
Pessoal Empregado	-0,48	-1,16	-0,81

Utilização da Capacidade Instalada

Percentual médio

Índice	Jun 2014	Jun 2013	Média Ano
		71,27	77,03

(1) Deflator: IPA- DI (FGV)

Fonte: Indicadores de Desempenho da Indústria do DF

FATURAMENTO

Em junho, o faturamento fabril brasileiro se retraiu 0,31% em relação ao mês de maio. A pesquisa nacional de Indicadores Industriais, realizada pela Confederação Nacional da Indústria – CNI, registrou uma queda mais acentuada (-9,4%) nessa base comparativa.

Em relação ao mesmo mês do ano anterior (junho/13), o faturamento cresceu 13,21%. O crescimento nessa base comparativa foi impulsionado pelos setores de Edição e Impressão (27,58%) e Alimentos (16,88%).

No acumulado de janeiro a maio, o faturamento cresceu 6,47%. O crescimento foi reflexo do aumento registrado em três das cinco atividades pesquisadas: Edição e Impressão (28,75%), Alimentos (6,62%) e Produtos de Metal (1,54%).

FATURAMENTO REAL

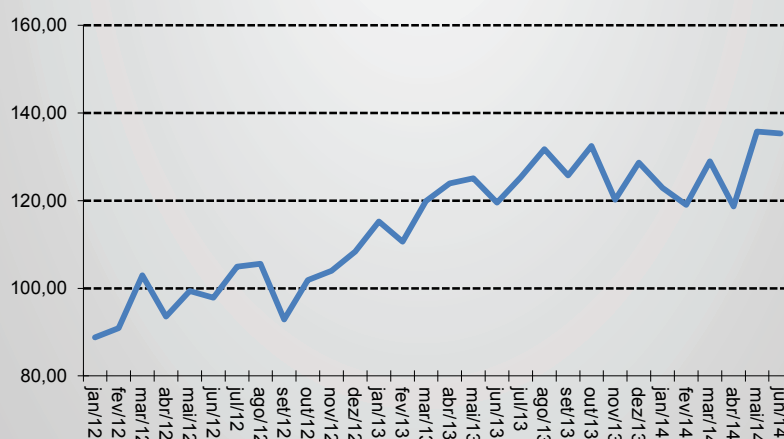
Junho

Setores	Faturamento ¹ (var. %)		
	Jun/14 Mai/14	Jun/14 Jun/13	Jan-Jun 14 Jan-Jun 13
Indústria Geral	-0,31	13,21	6,47
Ind. de Transformação			
Alimentos	3,55	16,88	6,62
Produtos de Metal	-11,50	-5,84	1,54
Madeira e Mobiliário	-9,09	-7,39	-8,73
Vestuário	-7,39	-4,92	-4,08
Edição e Impressão	-15,62	27,58	28,75

(1) Deflator: IPA- DI (FGV)

Faturamento Industrial

Índice base: média ano 2012 = 100



PESSOAL EMPREGADO

O mercado de trabalho da indústria do Distrito Federal sofreu suave queda de 0,48% em relação a maio. Esse comportamento equivaleu ao observado na pesquisa nacional, realizada pela CNI, que aferiu retração de 0,50% nessa mesma base comparativa.

Equiparado ao mês de junho de 2013, o emprego industrial diminuiu 1,16%. Essa queda foi impulsionada pelos setores: Madeira e Mobiliário (-12,54%), Vestuário (-12,30%), Edição e Impressão (-8,39%) e Produtos de Metal (-4,02%).

No acumulado do ano até junho, o pessoal empregado segue caindo, o indicador reduziu 0,81% na comparação com o mesmo período de 2013. Essa queda foi difundida pelas atividades: Madeira e Mobiliário (-9,47%), Vestuário (-8,00%), Edição e Impressão (-7,02%) e Produtos de Metal (-4,09%).

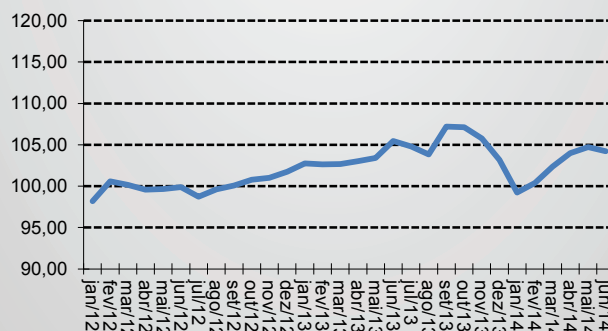
PESSOAL EMPREGADO

Junho

Setores	Pessoal Empregado (var.%)		
	Jun/14 Mai/14	Jun/14 Jun/13	Jan-Jun 14 Jan-Jun 13
Indústria Geral	-0,48	-1,16	-0,81
Ind. de Transformação			
Alimentos	-0,66	4,07	3,22
Produtos de Metal	0,91	-4,02	-4,09
Madeira e Mobiliário	0,00	-12,54	-9,47
Vestuário	-1,34	-12,30	-8,00
Edição e Impressão	-2,71	-8,39	-7,02

Pessoal Empregado

Índice base média 2012=100



UTILIZAÇÃO DA CAPACIDADE INSTALADA (UCI)

Em junho, a utilização da capacidade instalada da indústria local registrou expansão de 0,10 ponto percentual, passando de 70,22% em maio para os atuais 70,32%. Por outro lado, a indústria nacional sofreu redução de 1,3 p.p. na passagem de maio para junho, segundo pesquisa realizada pela CNI.

Na comparação com junho de 2013, o uso da capacidade industrial passou de 74,77% para 70,32%, registrando queda de 4.45 pontos percentuais. A queda foi disseminada por quatro das cinco atividades pesquisadas: Edição e Impressão (-12,56 p.p.), Produtos de Metal (-11,26 p.p.), Madeira e Mobiliário (-7,45 p.p.) e Alimentos (-2,47 p.p.).

No acumulado do primeiro semestre do ano a utilização média da capacidade instalada foi de 70,85%, apresentando recuo de 4.82 p.p. frente ao mesmo período do ano anterior (75,67%). Essa queda foi impulsionada pelos setores de: Edição e Impressão (-16,70 p.p.), Produtos de Metal (-10,83 p.p.), Madeira e Mobiliário (-3,79 p.p.) e Alimentos (-0,85 p.p.).

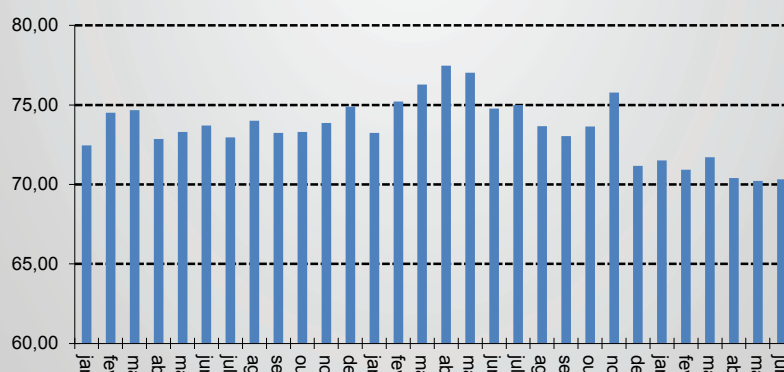
UCI

Junho

Setores	UCI (%)		
	Jun/14	Jun/13	Média Ano/14
Indústria Geral	70,32	74,77	70,85
Ind. de Transformação			
Alimentos	82,87	85,33	81,64
Produtos de Metal	69,83	81,09	71,36
Madeira e Mobiliário	72,71	80,15	72,47
Vestuário	68,76	58,79	70,48
Edição e Impressão	55,36	67,92	54,18

UTILIZAÇÃO DA CAPACIDADE INSTALADA

Índice base: média ano 2012 = 100



Apoio:



EXPEDIENTE: INDICADORES DE DESEMPENHO DA INDÚSTRIA DO DF. Informativo da Federação das Indústrias do DF, Ano 13, nº 127, Junho de 2014. Periodicidade mensal. Coordenação de Estudos e Pesquisas do SISTEMA FIBRA | Análise: Alonço Moura e Douglas Almeida | Equipe Técnica do SISTEMA FIBRA: Douglas Almeida, Mônica Ferreira, Yasmim Ferreira dos Santos (estagiária) e Sophia Spyridakis (consultora estatística) | Informações Técnicas: (61) 3403-0887 E-mail: pesquisas.iel@systemafibra.org.br.