

INDICADORES INDUSTRIAIS

Informativo Mensal da Federação das Indústrias do Distrito Federal

DESTAQUES:

Análise dos Resultados

A atividade industrial inicia o segundo trimestre em queda

Faturamento

O faturamento da indústria reduziu 18,72%

Pessoal Ocupado

O contingente de emprego cresceu 0,21%

(UCI)

A indústria operou com 71,33% da sua capacidade



INDICADORES INDUSTRIAIS – Abril de 2015

A atividade industrial inicia o segundo trimestre em queda

A atividade industrial do DF iniciou o segundo trimestre do ano em queda, esse cenário é corroborado pela redução observada nos indicadores de faturamento e utilização da capacidade instalada. Além disso, o pessoal ocupado manteve-se praticamente estável. Os dados são provenientes da pesquisa “Indicadores de Desempenho da Indústria do DF” realizada pela Federação das Indústrias do DF (FIBRA), com o apoio do SEBRAE/DF e em parceria com o Instituto Euvaldo Lodi do DF (IEL) e a Confederação Nacional da Indústria (CNI).

Em abril, o faturamento da indústria registrou forte queda, o indicador reduziu 18,72% em relação ao mês anterior, resultando na terceira redução consecutiva nessa base comparativa. Na comparação com abril de 2014, o faturamento caiu 2,73%. No acumulado do ano até abril o faturamento cresceu 11,32%.

O contingente de emprego industrial apresentou variação de 0,21% em relação ao mês anterior, configurando um cenário de estabilidade. Frente ao mês de abril do ano passado, o emprego registrou aumento de 9,70%. No acumulado dos quatro primeiros meses do ano o indicador cresceu 11,96% na comparação com igual período de 2014.

A indústria brasileira operou com 71,33% da sua capacidade em abril, sinalizando redução de 1.62 ponto percentual em relação a março. Na comparação com igual mês do ano anterior (abril/14), a UCI manteve-se praticamente estável, registrando leve queda de 0.28 p.p. A Média acumulada do ano alcançou 70,97%, taxa 1.25 p.p. abaixo da observada frente ao mesmo período de 2014.

Desempenho Industrial

Variação %

Indicadores	Abr 15	Abr 15	Acum. no ano
	Mar 15	Abr 14	
Faturamento Total (1)	-18,72	-2,73	11,32
Pessoal Empregado	0,21	9,70	11,96

Utilização da Capacidade Instalada

Percentual médio

Índice	Abr 2015	Abr 2014	Média Ano
		71,33	71,61

(1) Deflator: IPA- DI (FGV)

Fonte: Indicadores de Desempenho da Indústria do DF

FATURAMENTO

O faturamento industrial apresentou queda de 18,72% em relação a março, refletindo tanto a baixa demanda, como a redução dos dias úteis frente ao mês anterior. Esse comportamento assemelhou-se ao observado na indústria nacional, que caiu 12,02%, sem ajuste sazonal. O indicador é medido pela pesquisa Indicadores Industriais, realizada pela Confederação Nacional da Indústria – CNI.

Equiparado ao mês de abril de 2014, o faturamento reduziu 2,73%, registrando a primeira queda nessa base comparativa desde abril do ano anterior. A diminuição foi reflexo da diminuição observada nas atividades de Produtos de Metal (-34,11%) e Edição e Impressão (-12,56%).

No acumulado do ano até abril, o faturamento registrou alta de 11,32% frente ao mesmo período do ano anterior. A alta nessa base comparativa foi difundida por três dos cinco setores pesquisados: Vestuário (19,27%), Alimentos e Bebidas (18,24%) e Madeira e Mobiliário (8,00%).

FATURAMENTO REAL

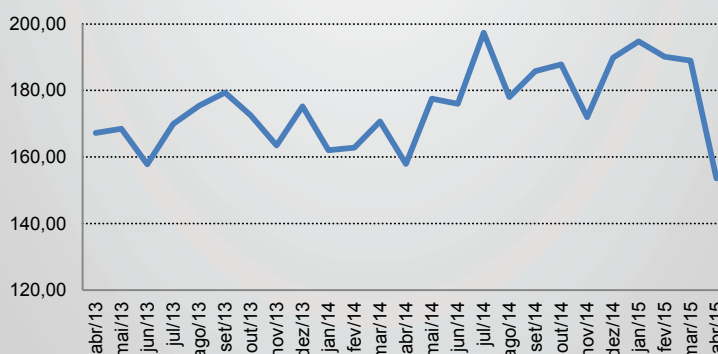
Abril

Setores	Faturamento ¹ (var. %)		
	Abr/15 Mar/15	Abr/15 Abr/14	Jan-Abr 15 Jan-Abr 14
Indústria Geral	-18,72	-2,73	11,32
Ind. de Transformação			
Alimentos	-19,97	0,70	18,24
Produtos de Metal	-27,02	-34,11	-21,27
Madeira e Mobiliário	-9,58	3,21	8,00
Vestuário	-12,39	1,74	19,27
Edição e Impressão	-7,56	-12,56	-15,27

(1) Deflator: IPA- DI (FGV)

Faturamento Industrial

Índice base: média ano 2012 = 100



PESSOAL EMPREGADO

O mercado de trabalho da indústria manteve-se praticamente estável, o indicador registrou taxa 0,21% acima da observada em março. A indústria nacional apresentou cenário de estabilidade semelhante, o emprego situou-se 0,37% abaixo do mês anterior.

Em relação ao mês de abril de 2014, o emprego aumentou 9,70%. Esse crescimento foi resultado da alta registrada nos setores de: Alimentos e Bebidas (16,23%), Edição e Impressão (10,22%) e Vestuário (7,64%).

No acumulado de janeiro a abril, o pessoal ocupado registrou alta de 11,96%. O aumento nessa base comparativa foi impulsionado, principalmente, pelas atividades de Alimentos e Bebidas (20,01%) e Edição e Impressão (8,78%).

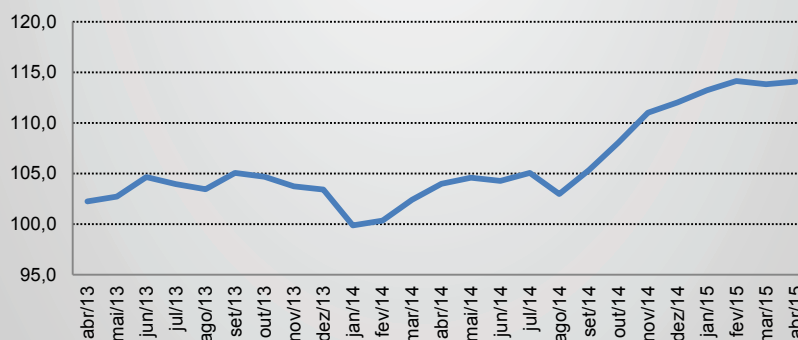
PESSOAL EMPREGADO

Abril

Setores	Pessoal Empregado (var.%)		
	Abr/15 Mar/14	Abr/15 Abr/14	Jan-Abr 15 Jan-Abr 14
Indústria Geral	0,21	9,70	11,96
Ind. de Transformação			
Alimentos	0,76	16,23	20,01
Produtos de Metal	2,14	-9,49	-11,94
Madeira e Mobiliário	-2,85	-3,16	0,28
Vestuário	1,81	7,64	2,11
Edição e Impressão	0,24	10,22	8,78

Pessoal Empregado

Índice base média 2012=100

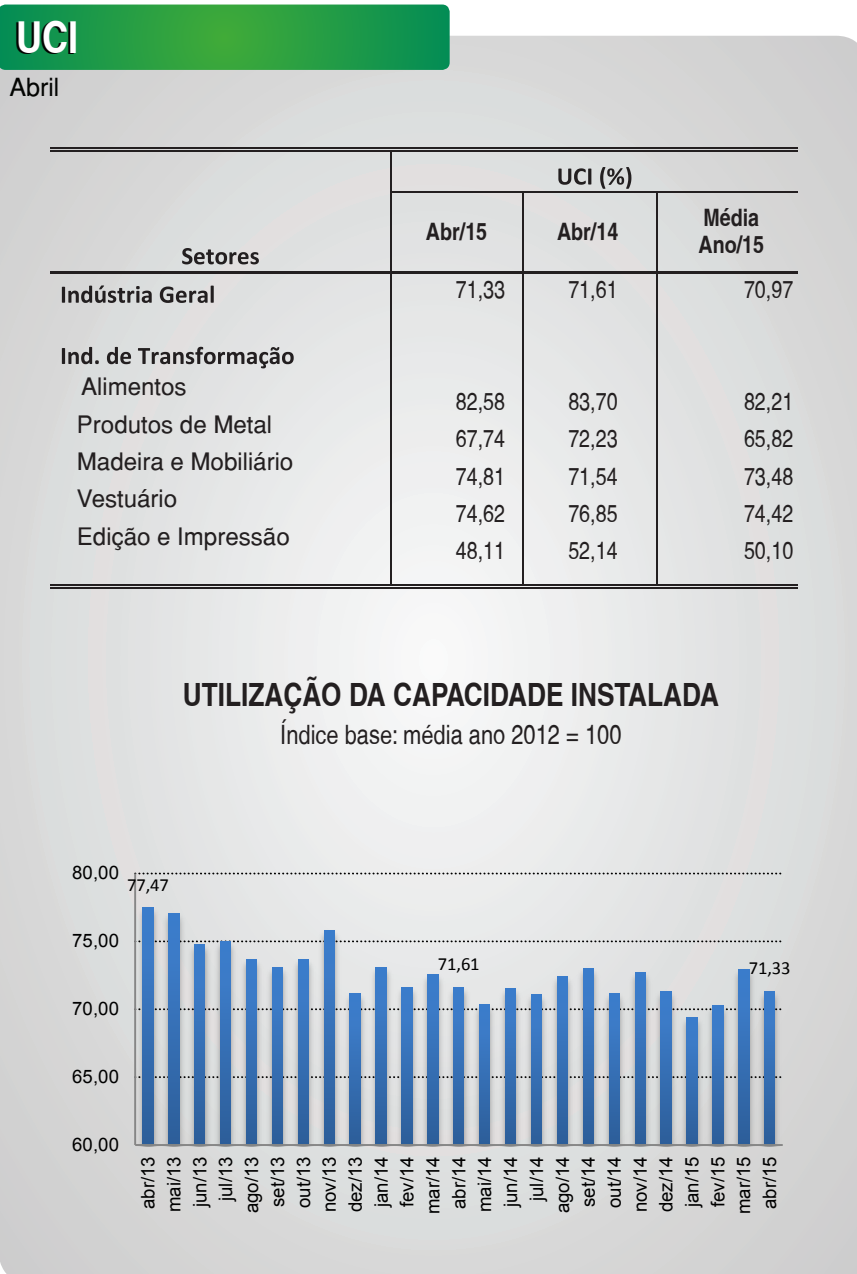


UTILIZAÇÃO DA CAPACIDADE INSTALADA (UCI)

Em abril, a indústria brasileira operou com 71,33% da sua capacidade instalada, taxa 1.62 p.p. abaixo da registrada em março. Por outro lado, a indústria nacional manteve sua capacidade estável, o indicador aumentou 0.10 p.p em relação ao mês anterior, atingindo 80,6%.

Frente ao mês de abril de 2014, a UCI reduziu 0,28%, de forma que essa queda foi disseminada por quatro das cinco atividades pesquisadas: Produtos de Metal (-4.49 p.p.), Edição e Impressão (-4,03 p.p.), Vestuário (-2.23 p.p.) e Alimentos e Bebidas (-1.11 p.p.)

No acumulado dos quatro primeiros meses do ano, a capacidade instalada atingiu 70,97%, representando redução de 1.27 p.p. em relação ao mesmo período de 2014. A queda nessa base comparativa foi impulsionada pelos setores de: Produtos de Metal (-7.19 p.p.), Edição e Impressão (-3.95 p.p.) e Vestuário (-2.39 p.p.)



Apoio:



EXPEDIENTE: INDICADORES DE DESEMPENHO DA INDÚSTRIA DO DF. Informativo da Federação das Indústrias do DF, Ano 14, nº 137, Abril de 2015. Periodicidade mensal. Coordenação de Estudos e Pesquisas – Sistema Fibra | Análise: Érika Caetano e Douglas Almeida | Equipe Técnica: Douglas Almeida, Mônica Ferreira, Raiane Nascimento (estagiária), Sávio Araújo (estagiário) | Diagramação: Gabrielle Melo (estagiária) e Sophia Spyridakis (consultora estatística) | Informações Técnicas: (61) 3403-0887 E-mail: pesquisas.iel@sistemafibra.org.br.