

Indústria do DF sinaliza recuperação da produção em setembro

O indicador de nível de produção da indústria do DF alcançou 50,9 pontos em setembro após cinco meses situando-se abaixo da linha divisória dos 50 pontos.

O índice de evolução dos estoques finais em relação ao planejado/desejado situou-se em 44,7 pontos em setembro. Esse resultado sinaliza uma diminuição dos estoques indesejados.

O indicador de evolução do emprego industrial situou-se em 48,4 pontos em setembro, permanecendo abaixo da linha divisória dos 50 pontos.

Nível de Atividade Industrial
(Setembro de 2014)

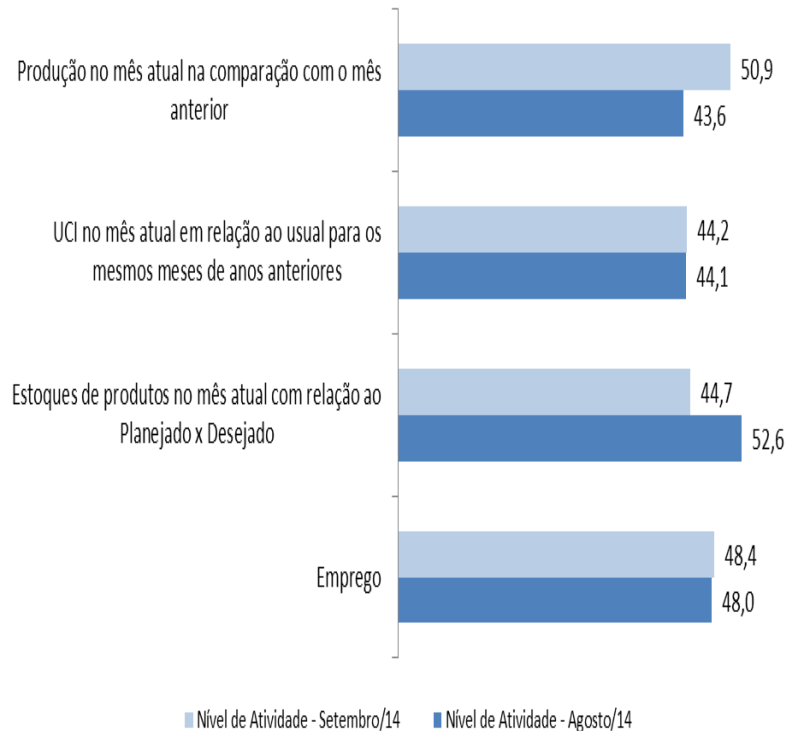
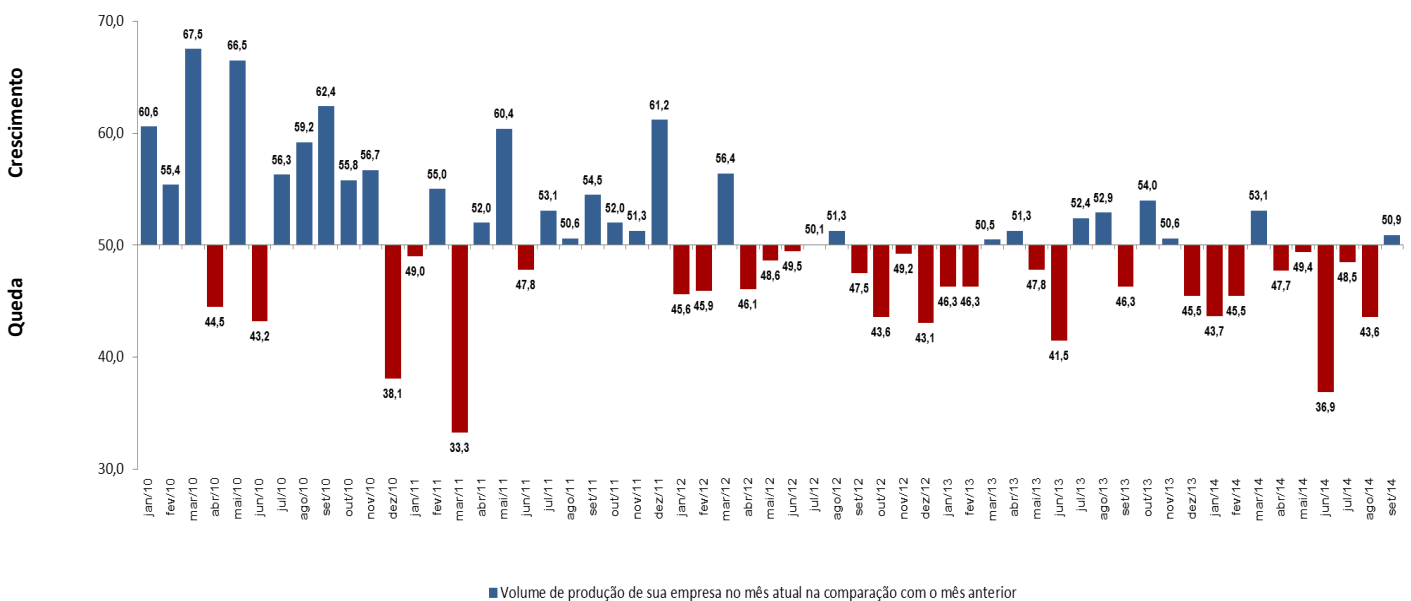


Gráfico: Evolução do nível de atividade



Linha divisória dos 50 pontos -----

PRINCIPAIS PROBLEMAS NO DF (%)

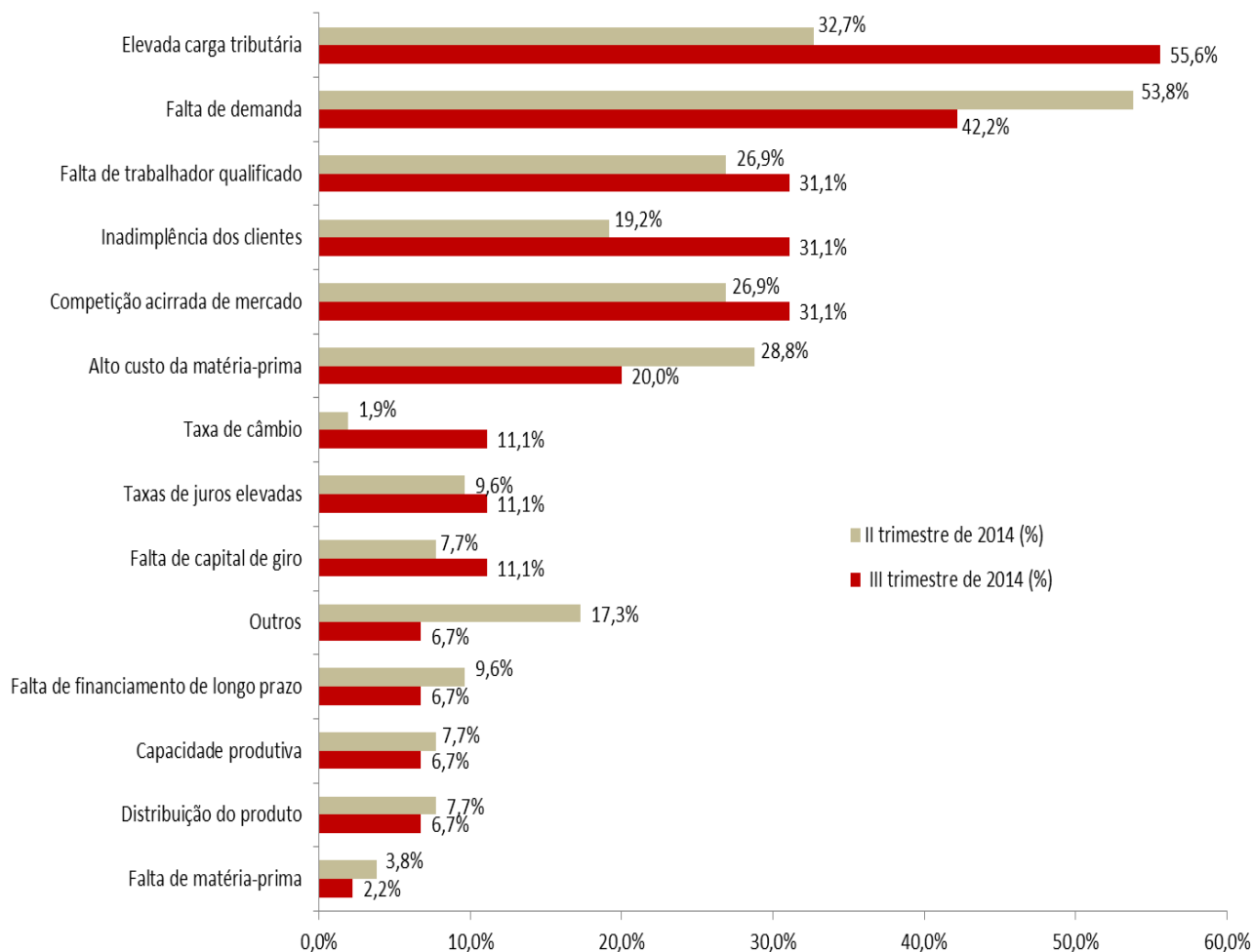
(3º trimestre de 2014)

A **“falta de demanda”** e a **“elevada carga tributária”** permanecem como os principais problemas no Distrito Federal nesse terceiro trimestre de 2014. O item *elevada carga tributária* passou a ocupar o primeiro lugar com 55,6% das assinalações, saindo do 2º lugar no segundo trimestre para o primeiro lugar nesse terceiro trimestre. Já o item *falta de demanda* desceu do primeiro lugar no segundo trimestre para o segundo lugar neste trimestre, tendo sido assinalado por 42,2% dos entrevistados.

Empatados no terceiro lugar do ranking, aparecem os itens *“falta de trabalhador qualificado”*, *“Inadimplência dos clientes”* e *“Competição acirrada de mercado”*, todos com 31,1%.

Na comparação com o trimestre anterior, o item *“falta de trabalhador qualificado”* subiu 4º lugar para o 3º lugar. Já o item *“Inadimplência dos clientes”* subiu 6º lugar para o 3º lugar. Por fim, o item *“Competição acirrada de mercado”* subiu do 5º lugar para o 3º lugar no ranking dos principais problemas enfrentados pelos industriais do Distrito Federal.

Gráfico: Principais Problemas (%) - 3º trimestre de 2014



INDICADORES DE EXPECTATIVAS

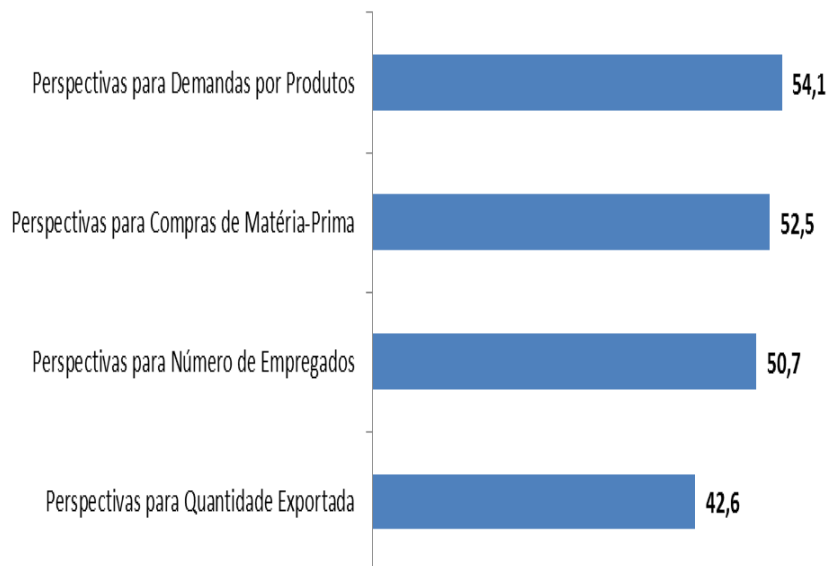
(Para os próximos seis meses a partir de outubro/2014)

As expectativas para os próximos seis meses em relação à demanda por produtos e número de empregados estão mais otimistas.

O indicador de perspectivas para demanda por produtos passou de 52,8 pontos em setembro para 54,1 pontos em outubro.

O indicador de perspectivas para número de empregados passou de 48,6 pontos em setembro para 50,7 pontos em outubro.

Os dados da pesquisa realizada pela Federação das Indústrias do DF (Fibra), em parceria com a Confederação Nacional da Indústria (CNI), foram coletados no período de 1º a 10 de outubro de 2014.



Expectativas próximos 06 meses a partir de OUTUBRO/2014

Nota Importante: Os Indicadores da Sondagem Industrial variam no intervalo de 0 a 100. Valores acima de 50 indicam evolução positiva, estoque acima do planejado ou utilização da capacidade instalada acima do usual. Para informações metodológicas, consulte o site da CNI acessando <http://www.cni.org.br/portal>.

EXPEDIENTE: **SONDAGEM INDUSTRIAL DO DF** | Ano XIII, nº 76, Setembro de 2014 | Publicação da Federação das Indústrias do DF |
Assessoria de Pesquisas e Estudos Técnicos | Análise: Diones Cerqueira e Leila Daniella Ferreira |
Equipe Técnica do IEL: Alonso Moreira, Douglas Almeida e Yasmim Ferreira (estagiária) |
E-mail: copete@sistemafibra.org.br | Telefones: (61) 3362-6053 ou (61)3362-6098 |
É permitida a reprodução desde que citada a fonte | Visite nosso site: www.sistemafibra.org.br