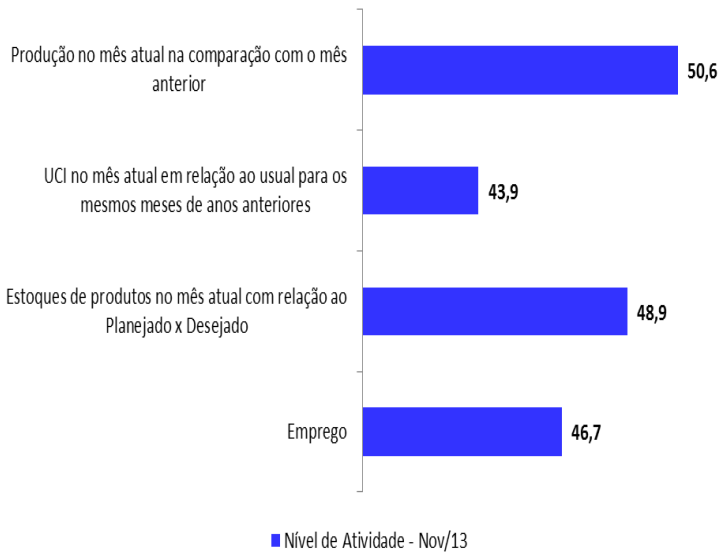


Expectativas para os próximos seis meses menos disseminadas no DF

Nível de Atividade Industrial

(Novembro de 2013)



O resultado da sondagem industrial do DF aponta desaceleração da atividade fabril em novembro. Os dados são provenientes da pesquisa realizada, no período de 2 a 13 de dezembro de 2013, pela Federação das Indústrias do DF (Fibra) em parceria com a Confederação Nacional da Indústria (CNI).

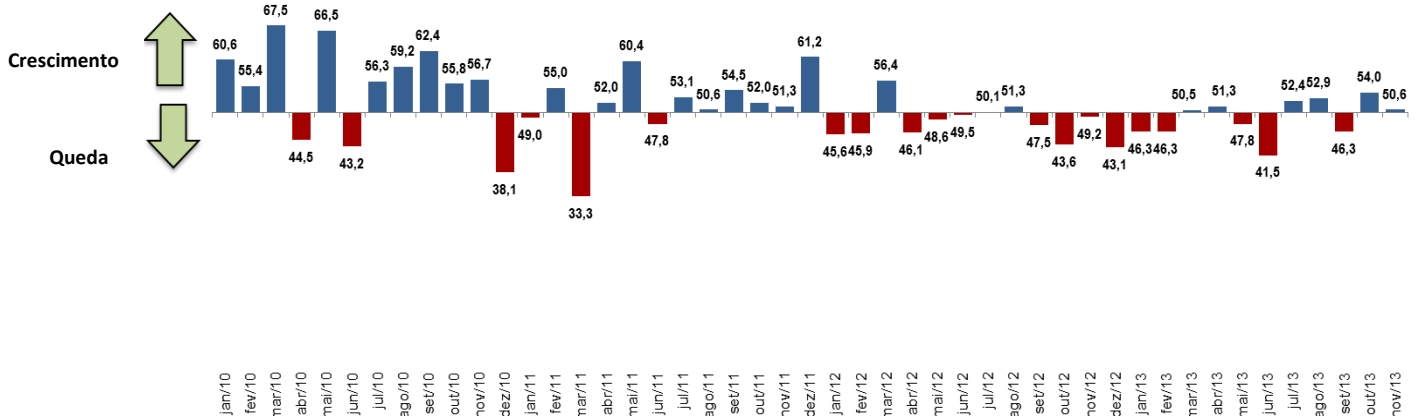
O índice de evolução da produção industrial no DF recuou 3,4 pontos em novembro na comparação com outubro, alcançando 50,6 pontos. Esse resultado, próximo à linha divisória dos 50 pontos, sugere uma provável estabilidade da produção.

Em novembro, o indicador de estoques em relação ao Planejado/Desejado situou-se em 48,9 pontos, consolidando uma trajetória de 15 meses abaixo da linha divisória dos 50 pontos.

A utilização da capacidade instalada (UCI) recuou ainda mais em novembro, permanecendo abaixo da linha divisória dos 50 pontos. O indicador do nível de Utilização da Capacidade Instalada (UCI) efetiva em relação ao usual passou de 45,9 pontos em outubro para 43,9 pontos em novembro.

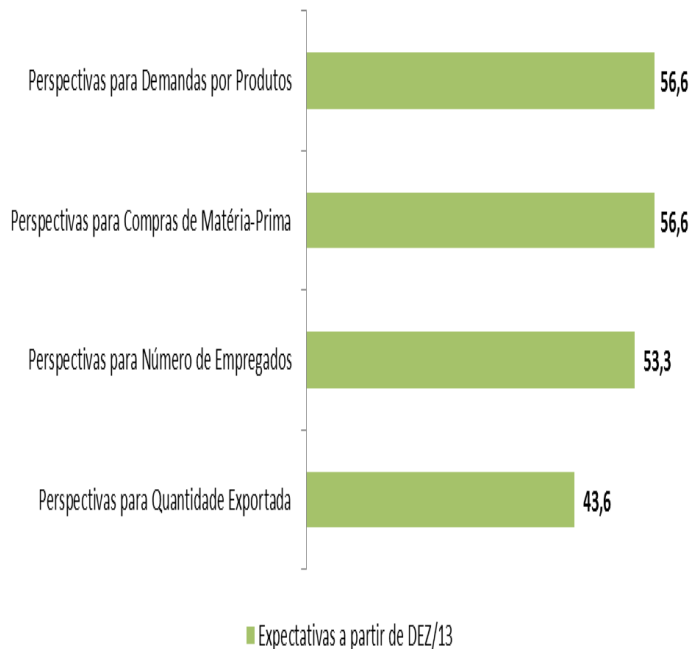
Pelo terceiro mês consecutivo, o indicador de evolução do emprego manteve-se abaixo da linha divisória dos 50 pontos. O indicador de evolução do emprego industrial situou-se em 46,7 pontos em novembro.

Gráfico: Evolução da Produção no DF



INDICADORES DE EXPECTATIVAS

(próximos seis meses a partir dezembro)



As expectativas para os próximos seis meses, a partir de dezembro, seguem otimistas, porém menos disseminadas.

O indicador de perspectivas para demandas por produtos passou de 59,9 pontos no mês anterior para 56,6 em dezembro.

O indicador de perspectivas para compras de matérias-primas passou de 59,7 pontos no mês anterior para 56,6 em dezembro.

O indicador de perspectivas para número de empregos passou de 55,9 pontos no mês anterior para 53,3 em dezembro.

Destaque para o indicador de perspectivas para quantidade exportada, que permanece abaixo da linha divisória dos 50 pontos pelo segundo mês consecutivo, sugerindo pessimismo para os próximos seis meses.

Nota Importante: Os Indicadores da Sondagem Industrial variam no intervalo de 0 a 100. Valores acima de 50 indicam evolução positiva, estoque acima do planejado ou utilização da capacidade instalada acima do usual. Para informações metodológicas, consulte o site da CNI acessando <http://www.cni.org.br/portal>.

EXPEDIENTE: **SONDAGEM INDUSTRIAL DO DF** | Ano XII, nº 66, Novembro de 2013 | Publicação da Federação das Indústrias do DF |
Assessoria de Pesquisas e Estudos Técnicos | Análise: Diones Cerqueira e Leila Daniella Ferreira |
Equipe Técnica do IEL: Alonso Moreira, Douglas Almeida e Bruno Sotero (estagiário) |
E-mail: copete@sistemafibra.org.br | Telefones: (61) 3362-6053 ou (61)3362-6098 |
É permitida a reprodução desde que citada a fonte |
Visite nosso site: www.sistemafibra.org.br