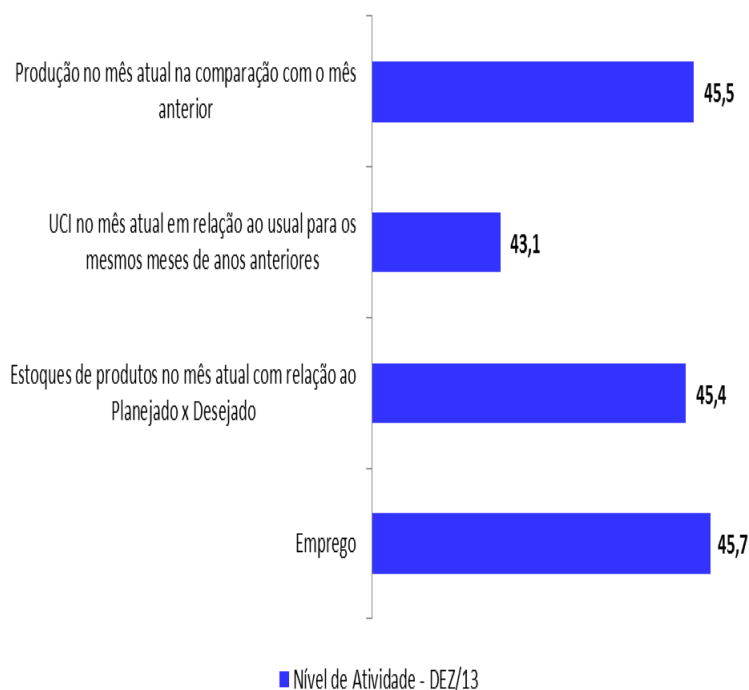


## Atividade industrial recua em dezembro

### Nível de Atividade Industrial

(Dezembro de 2013)



**Após desacelerar em novembro, a atividade industrial recuou em dezembro.** Todos os indicadores avaliados declinaram abaixo da linha divisória dos 50 pontos. Os dados são provenientes da pesquisa realizada, no período de 6 a 16 de janeiro de 2014, pela Federação das Indústrias do DF (Fibra) em parceria com a Confederação Nacional da Indústria (CNI).

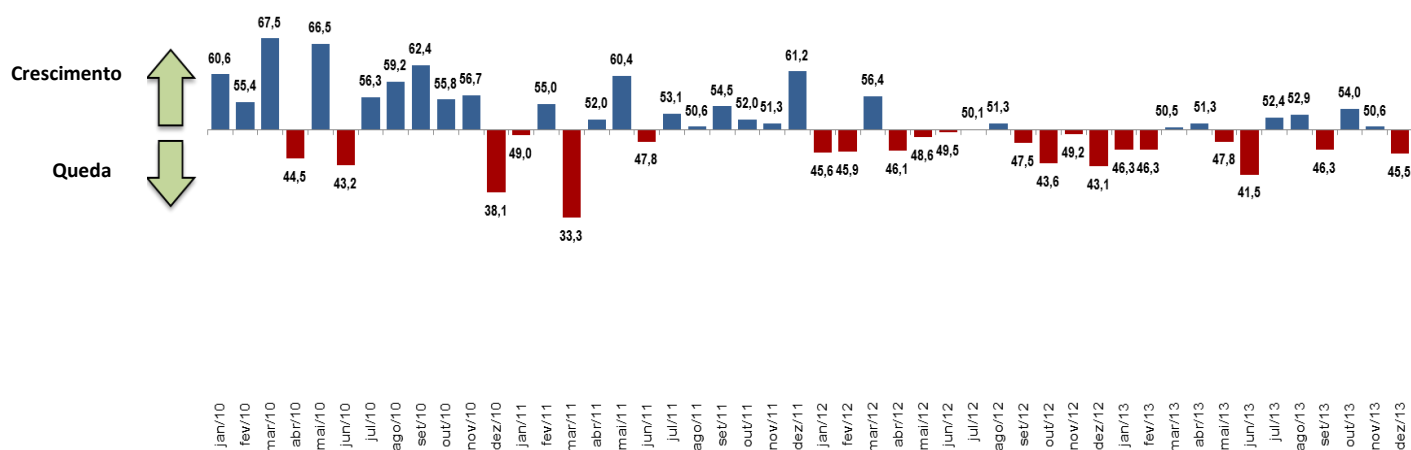
**O índice de evolução da produção industrial no DF recuou 5,1 pontos em dezembro na comparação com o mês de novembro, passando de 50,6 pontos para 45,5 pontos.**

**O indicador do nível de Utilização da Capacidade Instalada (UCI) efetiva em relação ao usual para iguais meses de anos anteriores situou-se em 43,1 pontos em dezembro.**

**O indicador de evolução do emprego industrial situou-se em 45,7 pontos em dezembro, sinalizando um recuo no contingente de empregados do setor na passagem para o último mês do ano.**

Apesar do recuo na atividade industrial, os estoques de produtos finais ainda permanecem abaixo do planejado. Em dezembro, o **indicador de estoques em relação ao Planejado/Desejado situou-se em 45,4 pontos.**

Gráfico: Evolução da Produção Industrial no DF



## PRINCIPAIS PROBLEMAS NO DF (%)

(4º trimestre de 2013)

Entre os principais problemas apontados pelos empresários do setor, no encerramento de ano, a “Elevada carga tributária”, a “Falta de demanda”, a “Inadimplência dos clientes” e o “Alto custo da matéria-prima” são os mais relevantes.

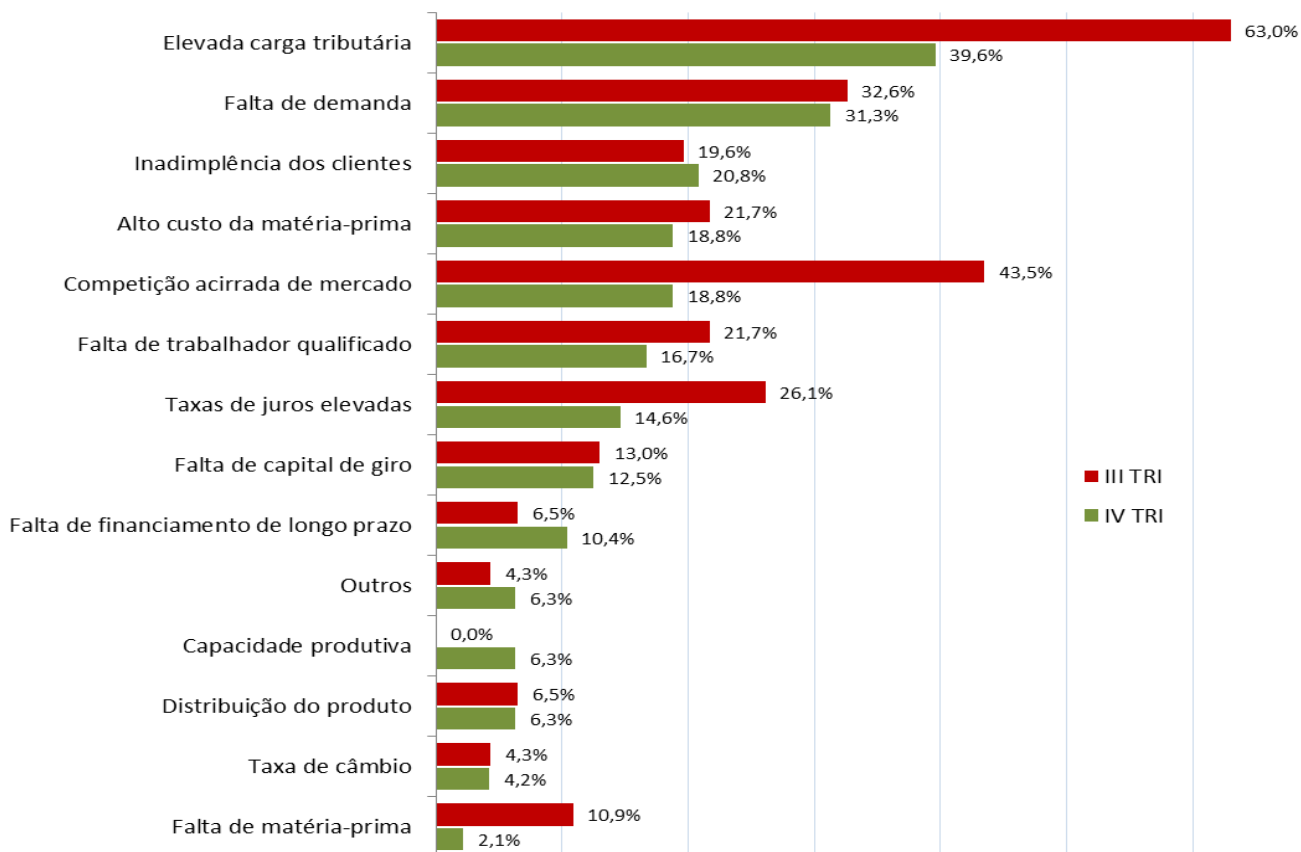
A *elevada carga tributária* (39,6%), pelo quarto trimestre consecutivo, permaneceu como o principal problema dos empresários entrevistados em 2013.

Já o item “*falta de demanda*” foi assinalado por 31,3% dos entrevistados neste quarto trimestre, subindo do 3º para o 2º lugar no ranking dos principais problemas enfrentados aqui no Distrito Federal. O item “*Inadimplência dos clientes*” foi assinalado por 20,8% dos entrevistados neste quarto trimestre, subindo do 7º para o 3º lugar.

O item “*alto custo da matéria-prima*” foi assinalado por 18,8% dos entrevistados neste quarto trimestre, subindo do 6º para o 4º lugar no ranking dos principais problemas.

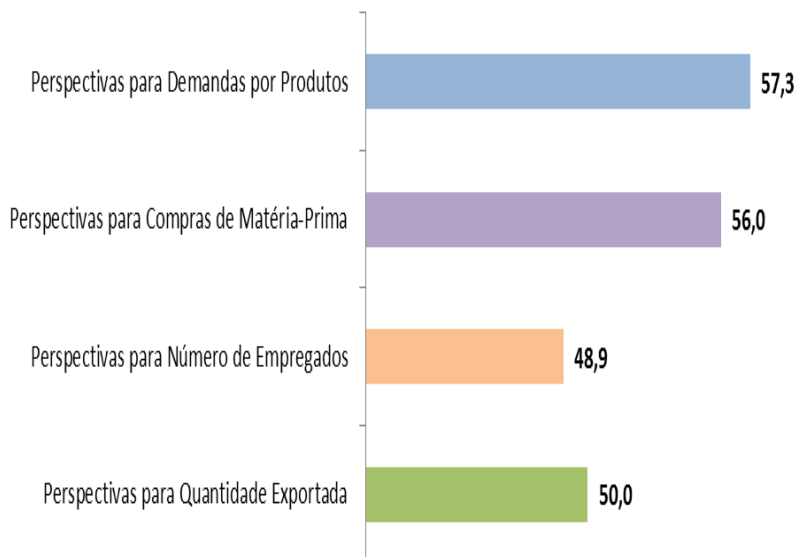
Por outro lado, a *Competição acirrada do mercado*, desceu da 2ª posição para a 5ª posição, com 18,8% das assinalações, neste último trimestre do ano.

Gráfico: Principais Problemas (%) - 4º trimestre de 2013



## INDICADORES DE EXPECTATIVAS

(próximos seis meses a partir janeiro de 2014)



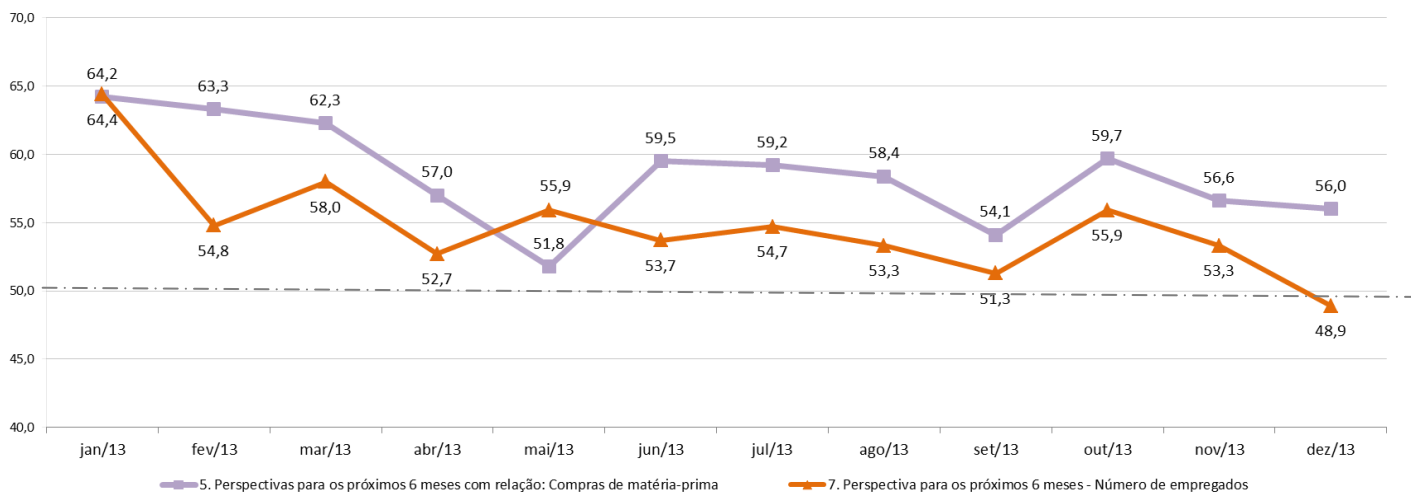
O principal destaque das perspectivas para os próximos seis meses é com relação ao mercado de trabalho.

Apesar das perspectivas otimistas para as compras de matérias-primas, expresso pelo desempenho positivo do indicador (56,0 pontos em janeiro), o mercado de trabalho recuou.

O índice de expectativas de número de empregos passou de 53,3 pontos no mês anterior para 48,9 em janeiro.

Expectativas próximos 06 meses a partir de Jan /2014

Gráfico: Indicadores de expectativas de evolução do número de empregados e das compras de matérias-primas



**Nota Importante:** Os Indicadores da Sondagem Industrial variam no intervalo de 0 a 100. Valores acima de 50 indicam evolução positiva, estoque acima do planejado ou utilização da capacidade instalada acima do usual. Para informações metodológicas, consulte o site da CNI acessando <http://www.cni.org.br/portal>.

EXPEDIENTE: **SONDAGEM INDUSTRIAL DO DF** | Ano XII, nº 67, Dezembro de 2013 | Publicação da Federação das Indústrias do DF | Assessoria de Pesquisas e Estudos Técnicos | Análise: Diones Cerqueira e Leila Daniella Ferreira | Equipe Técnica do IEL: Alonso Moreira, Douglas Almeida e Yasmim Ferreira (estagiário) | E-mail: [copete@sistemafibra.org.br](mailto:copete@sistemafibra.org.br) | Telefones: (61) 3362-6053 ou (61)3362-6098 | É permitida a reprodução desde que citada a fonte | Visite nosso site: [www.sistemafibra.org.br](http://www.sistemafibra.org.br)