

# INDICADORES INDUSTRIAIS

Informativo Mensal da Federação das Indústrias do Distrito Federal

Nº 121, Dezembro de 2013

## DESTAQUES:

### Nível de Atividade

Indústria encerra o ano em expansão

### Faturamento

O faturamento registra aumento de 7,62%.

### Pessoal Ocupado

O pessoal empregado recuou 2,75% em dezembro

### (UCI)

A UCI reduziu 4,62 pontos percentuais em relação a novembro



## INDICADORES INDUSTRIAIS – Dezembro de 2013

### Indústria encerra o ano em expansão

A indústria da Capital Federal encerrou o ano de 2013 em crescimento, esse cenário é corroborado pela expansão aferida no acumulado do ano por meio das variáveis de Faturamento, Pessoal Ocupado e Utilização da Capacidade Instalada. Os dados são provenientes da pesquisa “Indicadores de Desempenho da Indústria” realizada pela Federação das Indústrias do DF (FIBRA) e Instituto Euvaldo Lodi do DF (IEL), com apoio do SEBRAE/DF e em parceria com a Confederação Nacional da Indústria (CNI).

O faturamento da indústria do Distrito Federal registrou o segundo maior índice de crescimento do ano em dezembro (7,62%). Essa expansão recuperou grande parte da redução observada no mês anterior. Na comparação com o mês de dezembro de 2012, o indicador aumentou 19,36%. No acumulado de 2013, frente ao mesmo período de 2012, o faturamento registrou uma expansão de 31,27%.

O pessoal empregado da indústria brasileira sofreu a terceira retração consecutiva, o indicador recuou 2,75% em dezembro em relação a novembro. Comparativamente ao mesmo mês do ano anterior, o emprego expandiu 2,46%. Em 2013, o nível de emprego cresceu 5,11% em relação ao ano de 2012.

Em dezembro, a utilização da capacidade instalada reduziu 4,62 pontos percentuais, passando de 75,79% em novembro para 71,16%. Na comparação com igual mês do ano anterior (dezembro/2012), a UCI apresentou redução de 3,73 p.p.. No acumulado de janeiro a dezembro, o índice médio da capacidade da indústria local registrou expansão de 1,05 p.p. em relação ao mesmo período de 2012.

### Desempenho Industrial

#### Variação %

Indicadores	<u>Dez 13</u> <u>Nov 13</u>	<u>Dez 13</u> <u>Dez 12</u>	Acum. no ano
Faturamento Total (1)	7,62	19,36	31,27
Pessoal Empregado	-2,75	2,46	5,11

### Utilização da Capacidade Instalada

#### Percentual médio

Índice	Dez 2013	Dez 2012	Média Ano
	71,16	74,89	74,69

(1) Deflator: IPA- DI (FGV)

Fonte: Indicadores de Desempenho da Indústria do DF

## FATURAMENTO

O faturamento industrial brasileiro registrou crescimento de 7,62% em relação ao mês de novembro. Por outro lado, o faturamento medido pela pesquisa nacional Indicadores Industriais, realizada pela Confederação Nacional da Indústria – CNI registrou redução de 7,4%, nessa mesma base comparativa.

Frente ao mês de dezembro de 2012, o faturamento da indústria aumentou 19,36%. Essa expansão foi impulsionada pelas atividades de: Alimentos (28,61%) e Edição e Impressão (37,51%).

A média acumulada do faturamento em 2013 foi de 31,27% na comparação com o ano de 2012. O aumento nessa base comparativa foi disseminado por três das cinco atividades pesquisadas: Alimentos (42,81%), Edição e Impressão (40,14%) e Produtos de Metal (1,18%).

## FATURAMENTO REAL

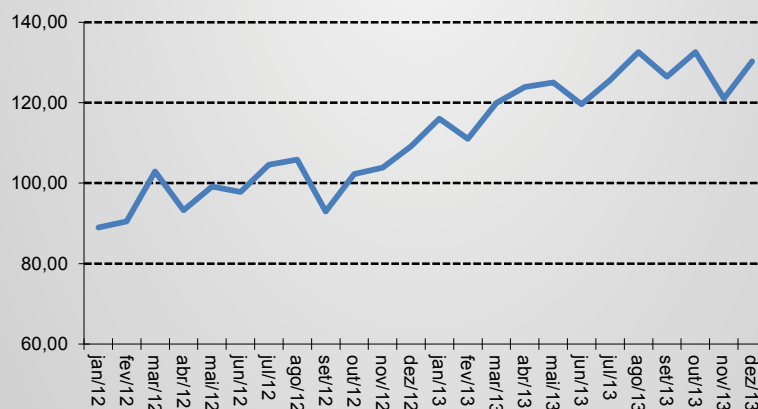
Dezembro

Setores	Faturamento <sup>1</sup> (var. %)		
	Dez/13 Nov/13	Dez/13 Dez/12	Jan-Dez 13 Jan-Dez 12
<b>Indústria Geral</b>	7,62	19,36	31,27
<b>Ind. de Transformação</b>			
Alimentos	10,34	28,61	42,81
Produtos de Metal	-8,17	-10,44	1,18
Madeira e Mobiliário	-13,90	-38,44	-26,86
Vestuário	-2,58	-9,15	-4,99
Edição e Impressão	19,76	37,51	40,14

(1) Deflator: IPA- DI (FGV)

### Faturamento Industrial

Índice base: média ano 2012 = 100



## PESSOAL EMPREGADO

Em dezembro, o indicador de emprego da indústria local sofreu redução de 2,75% em relação ao mês anterior. Esse comportamento assemelhou-se ao registrado, por meio da retração de 1,40% na pesquisa nacional de Indicadores Industriais, realizada pela Confederação Nacional da Indústria – CNI.

Na comparação com dezembro de 2012, o mercado de trabalho industrial cresceu 2,46%. Essa taxa de crescimento foi reflexo do desempenho das atividades de: Alimentos (6,88%), e Produtos de Metal (2,33%).

Na média acumulada de 2013, o contingente de emprego da indústria cresceu 5,11% na comparação com o ano de 2012. A expansão aferida em 2013 foi difundida por quatro dos cinco segmentos pesquisados: Vestuário (8,30%), Alimentos (7,16%), Produtos de Metal (3,25%) e Madeira e Mobiliário (2,42%).

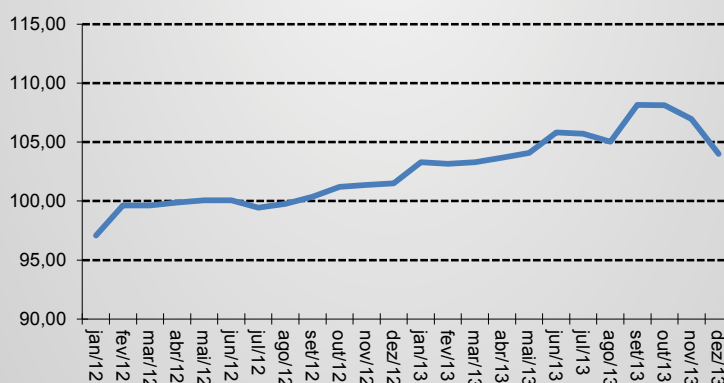
### PESSOAL EMPREGADO

Dezembro

Setores	Pessoal Empregado (var.%)		
	Dez/13 Nov/13	Dez/13 Dez/12	Jan-Dez 13 Jan-Dez 12
<b>Indústria Geral</b>	-2,75	2,46	5,11
<b>Ind. de Transformação</b>			
Alimentos	-3,80	6,88	7,16
Produtos de Metal	-1,68	2,33	3,25
Madeira e Mobiliário	-2,37	-10,55	2,42
Vestuário	1,30	-1,69	8,30
Edição e Impressão	0,36	-2,76	-6,05

### Pessoal Empregado

Índice base média 2012=100



## UTILIZAÇÃO DA CAPACIDADE INSTALADA (UCI)

O nível da capacidade instalada da indústria no Distrito Federal observado em dezembro foi de 71,16%, apontando uma queda de 4,62 pontos percentuais referente ao mês de novembro. A pesquisa nacional Indicadores Industriais, elaborada pela Confederação Nacional da Indústria – CNI, também registrou recuo no indicador, a variável sofreu redução de 3,90 p.p. nessa mesma base comparativa.

Frente ao mês de dezembro de 2012, o uso da capacidade industrial diminuiu 3,73 p.p., passando de 74,89% para 71,16%. Essa queda foi estimulada, principalmente, pelos setores de Edição e Impressão (-12,87 p.p.) e Alimentos (-10,39 p.p.).

No acumulado de 2013 a UCI alcançou 74,69%, registrando aumento de 1,05 p.p., frente ao ano de 2012. Essa expansão foi alavancada, principalmente, pelas atividades de Edição e Impressão (4,49 p.p.), Alimentos (3,10 p.p.) e Produtos de Metal (3,09 p.p.).

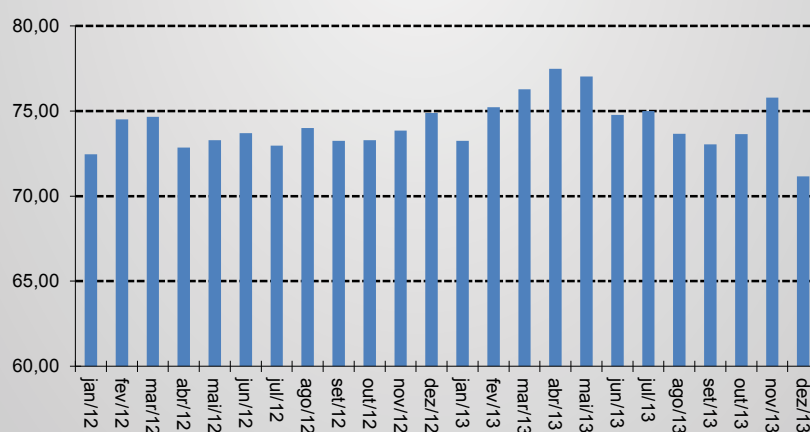
### UCI

Dezembro

Setores	UCI (%)		
	Dez/13	Dez/12	Média Ano/13
<b>Indústria Geral</b>	71,16	74,89	74,69
<b>Ind. de Transformação</b>			
Alimentos	74,63	85,02	80,72
Produtos de Metal	74,74	79,61	81,04
Madeira e Mobiliário	75,96	73,85	76,71
Vestuário	64,34	65,32	66,39
Edição e Impressão	56,80	69,67	66,73

### UTILIZAÇÃO DA CAPACIDADE INSTALADA

Índice base: média ano 2012 = 100



Apoio:



EXPEDIENTE: INDICADORES DE DESEMPENHO DA INDÚSTRIA DO DF. Informativo da Federação das Indústrias do DF, Ano 12, nº 121, Dezembro de 2013. Periodicidade mensal. Coordenação de Estudos e Pesquisas do IEL-DF | Análise: Alonço Moura e Douglas Almeida | Equipe Técnica do IEL: Douglas Almeida, Mônica Ferreira, Yasmim Ferreira dos Santos (estagiária) e Sophia Spyridakis (consultora estatística) | Informações Técnicas: (61) 3403-0887 E-mail: pesquisas.iel@sistemafibra.org.br.