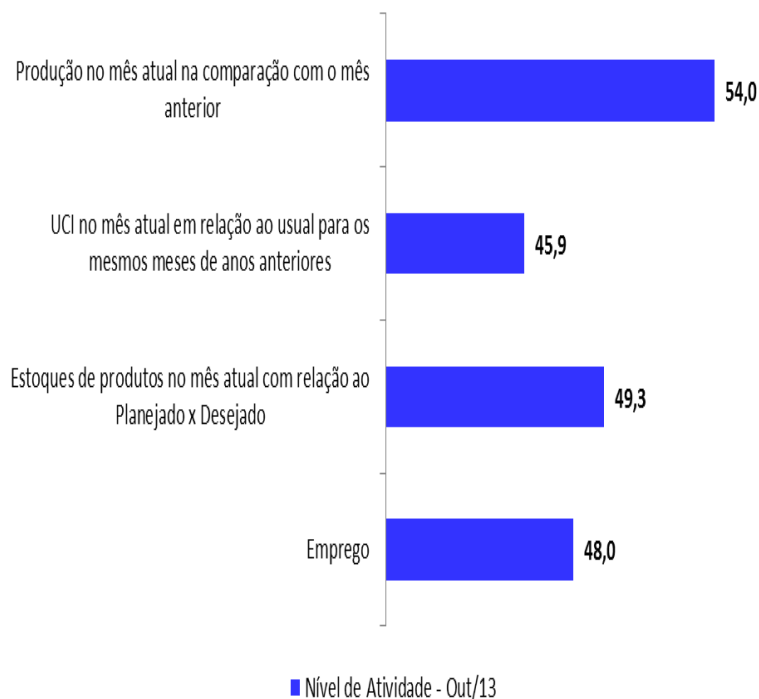


## DF registra aumento de produção no início do último trimestre do ano

### Nível de Atividade Industrial

(Outubro de 2013)



A produção industrial brasileira cresceu em outubro após registrar queda em setembro. É o que revela pesquisa realizada, no período de 1º a 13 de novembro de 2013, pela Federação das Indústrias do DF (Fibra), em parceria com a Confederação Nacional da Indústria (CNI).

O indicador de evolução da produção situou-se em 54,0 pontos em outubro frente aos 46,3 pontos registrados no mês anterior, sinalizando aumento de produção no início desse último trimestre do ano.

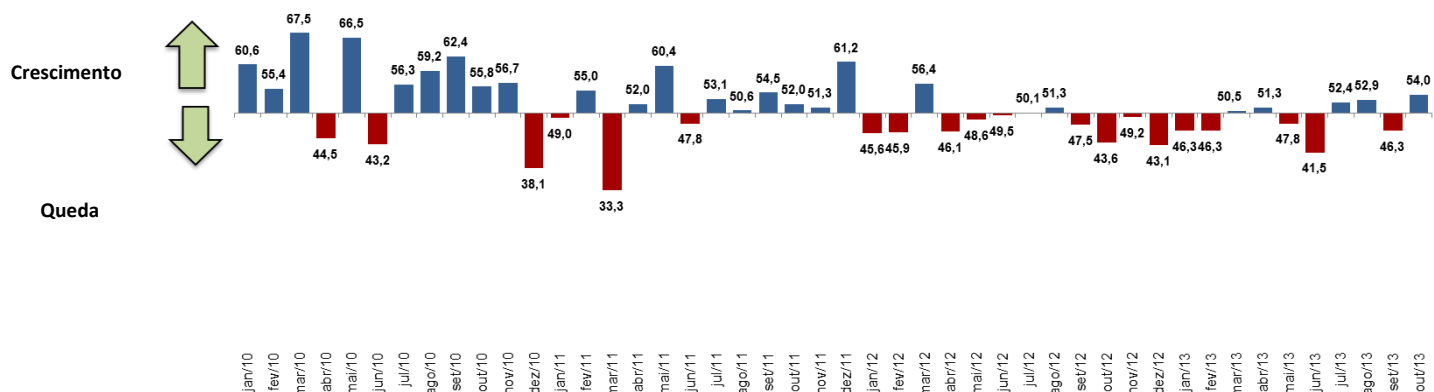
Entretanto, apesar desse aumento da produção, o resultado ainda não foi suficiente para estimular o emprego e a utilização do parque fabril no período.

O indicador de evolução do emprego industrial situou-se em 48,0 pontos em outubro e permanece pelo segundo mês abaixo da linha divisória dos 50 pontos.

Já o indicador do nível de Utilização da Capacidade Instalada (UCI) efetiva em relação ao usual manteve-se em 45,9 pontos em outubro, permanecendo abaixo da linha divisória dos 50 pontos, e atingindo o mesmo índice do mês anterior.

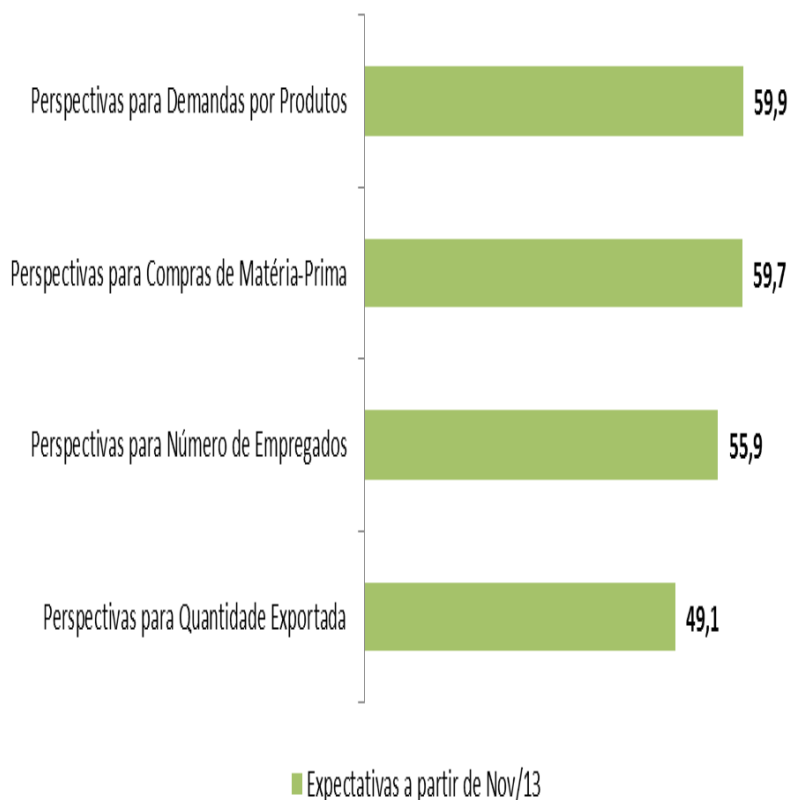
Em relação aos estoques estes permanecem abaixo do nível planejado. Em outubro, o indicador de estoques em relação ao Planejado/Desejado situou-se em 49,3 pontos.

Gráfico: Evolução da Produção no DF



## INDICADORES DE EXPECTATIVAS

(próximos seis meses a partir novembro)



**Mais uma vez os entrevistados reavaliaram suas expectativas para os próximos seis meses demonstrando mais otimismo em relação a três indicadores.**

O indicador de perspectivas para demandas por produtos passou de 57,0 pontos no mês anterior para 59,9 em novembro.

O indicador de perspectivas para compras de matérias-primas passou de 54,1 pontos no mês anterior para 59,7 em novembro.

O indicador de perspectivas para número de empregos passou de 51,3 pontos no mês anterior para 55,9 em novembro.

**Nota Importante:** Os Indicadores da Sondagem Industrial variam no intervalo de 0 a 100. Valores acima de 50 indicam evolução positiva, estoque acima do planejado ou utilização da capacidade instalada acima do usual. Para informações metodológicas, consulte o site da CNI acessando <http://www.cni.org.br/portal>.

EXPEDIENTE: **SONDAGEM INDUSTRIAL DO DF** | Ano XII, nº 65, Outubro de 2013 | Publicação da Federação das Indústrias do DF |

Assessoria de Pesquisas e Estudos Técnicos | Análise: Diones Cerqueira e Leila Daniella Ferreira |

Equipe Técnica do IEL: Alonso Moreira, Douglas Almeida e Bruno Sotero (estagiário) |

E-mail: [copete@sistemafibra.org.br](mailto:copete@sistemafibra.org.br) | Telefones: (61) 3362-6053 ou (61)3362-6098 |

É permitida a reprodução desde que citada a fonte |

Visite nosso site: [www.sistemafibra.org.br](http://www.sistemafibra.org.br)