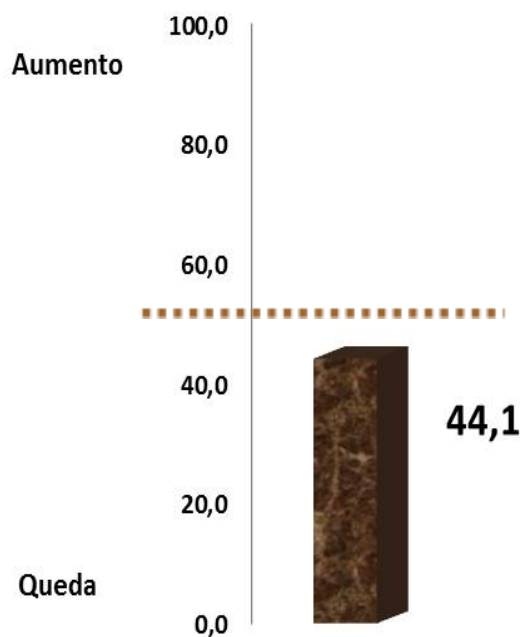


Expectativas se mantêm desfavoráveis

INDICADOR DO NÍVEL DE ATIVIDADE EM RELAÇÃO AO USUAL

(Novembro de 2013)



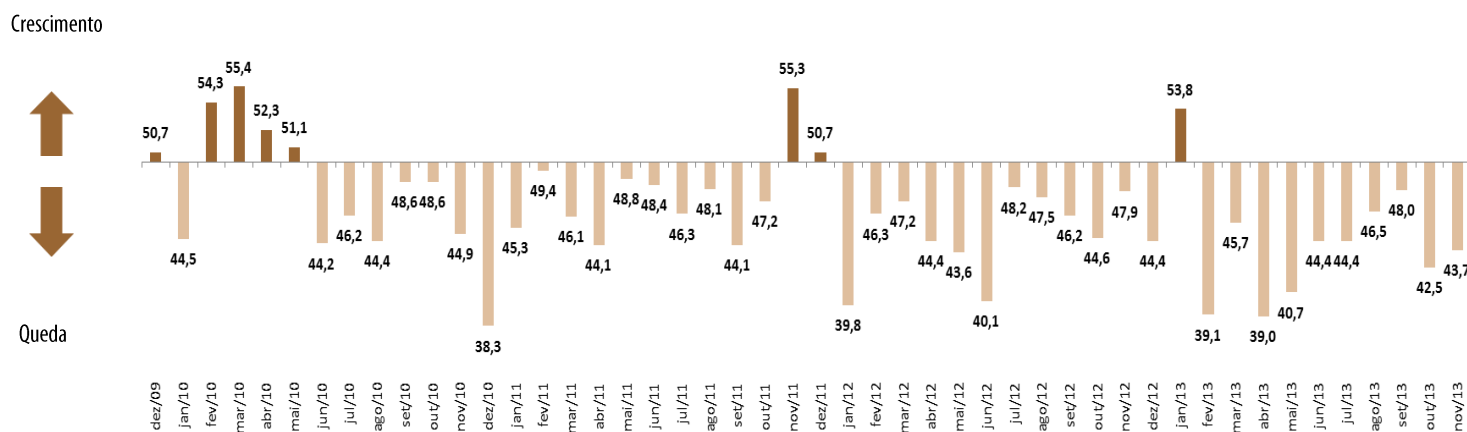
A Indústria da Construção segue desaquecida em novembro. É o que revela pesquisa realizada pela Federação das Indústrias do DF (Fibra), em parceria com a Confederação Nacional da Indústria (CNI), no período de 2 a 13 de dezembro de 2013.

O indicador de evolução do nível de atividade em relação ao usual situou-se em 44,1 pontos em novembro, permanecendo abaixo da linha divisória dos 50 pontos. Esse resultado significa atividade abaixo do usual para o mês de novembro.

Por outro lado, a atividade se retraiu mais uma vez em novembro. **O indicador de evolução do nível de atividade em relação ao mês anterior situou-se em 43,7 pontos em novembro,** o que demonstra queda na atividade do setor.


Em linha com esse desempenho, as empresas reduziram o quadro de funcionários do setor. **O indicador do número de empregados situou-se em 42,9 pontos em novembro,** permanecendo abaixo da linha divisória dos 50 pontos.

Gráfico: Evolução do Nível de Atividade



INDICADORES DE EXPECTATIVAS

(próximos seis meses a partir de novembro)



Os empresários do setor não demonstram otimismo para os próximos seis meses e praticamente todos os indicadores permanecem pelo segundo mês consecutivo abaixo da linha divisória dos 50 pontos.

O indicador de expectativas para compras de insumos e matérias-primas passou de 46,8 pontos em novembro para 48,4 pontos em dezembro.

O indicador de expectativas para novos empreendimentos e serviços passou de 47,9 pontos em novembro para 49,2 pontos em dezembro.

O reflexo desse cenário não favorável é sentido no mercado de trabalho. O indicador de número de empregados passou de 49,3 pontos em novembro para 47,8 em dezembro.

Nota Importante: Os Indicadores da Sondagem da Indústria da Construção variam no intervalo de 0 a 100 pontos.
Nível de Atividade e Nº de Empregados: valores acima de 50 pontos indicam aumento do nível de atividade e/ou aumento do nº de empregados. *Atividade em relação ao usual:* Valores acima de 50 pontos indicam atividade acima da usual.
Expectativas: Valores acima de 50 pontos indicam expectativa positiva.
Para informações metodológicas, consulte o site da CNI acessando <http://www.cni.org.br/portal>.