

## ANÁLISE DAS EXPORTAÇÕES DO DF

**As exportações do Distrito Federal totalizaram US\$ 17,75 milhões em maio.** Quando comparadas ao mesmo período de 2012 houve queda de 11%. Os dados foram divulgados pela Secretaria de Comércio Exterior – SECEX/MDIC.

O decréscimo do volume exportado em março de 2013 frente a março de 2012 deveu-se a retração nas vendas de produtos básicos (-12,1%), bens com um baixo grau de elaboração. Conforme demonstra a tabela a seguir.

**TABELA 1 - Exportações DF - Totais por Fator Agregado**

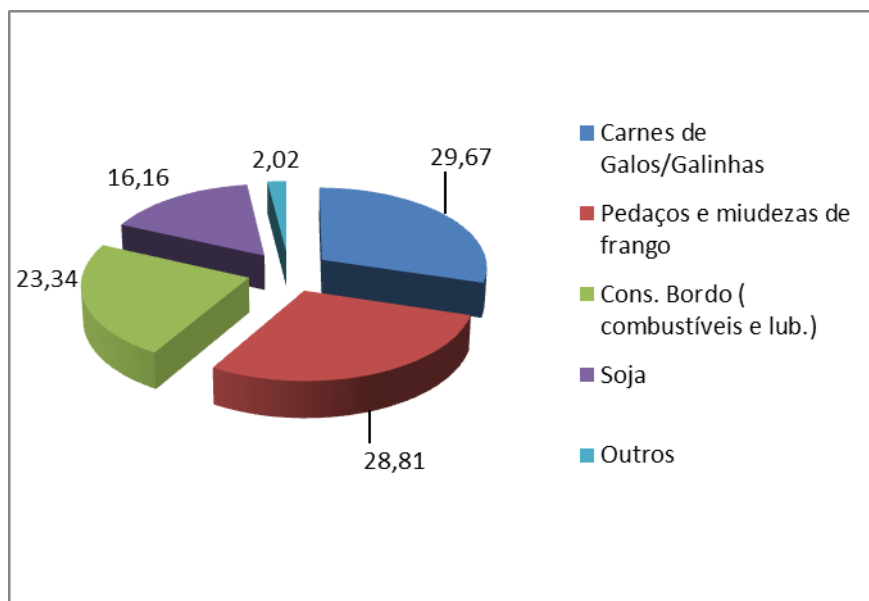
Fator Agregado	Valor (US\$ 1.000)		Variação (%)	
	mai/13	Acum. Ano	mai /13 mai /12	Acum. Ano
<i>Básicos</i>	12.850	86.681	-12,1%	37,7%
<i>Industrializados (A+B)</i>	197	1.073	55,1%	127,2%
<i>Semimanufaturados (A)</i>	**	**	**	**
<i>Manufaturados (B)</i>	197	1.073	55,1%	127,2%
<i>Operações Especiais</i>	4.712	27.803	-9,5%	39%
<b>TOTAL</b>	<b>17.759</b>	<b>115.556</b>	<b>-11%</b>	<b>31,2%</b>

Fonte: SECEX/MDIC  
 Elaboração ASSCOMEX/FIBRA

No acumulado do ano até maio, as exportações totalizaram US\$ 115,55 milhões, um crescimento de 31,2% frente ao mesmo período do ano anterior. Contribuiu para esse resultado a expansão de 37,7% nas vendas de produtos básicos e de 39% nas Operações Especiais.

Analisando-se a pauta de exportação do Distrito Federal observa-se que quatro produtos dominam 97,98% do total comercializado pela Capital Federal. São eles: **Carnes de Galos/Galinhas 29,67%**; **Pedaços e Miudezas de Frango 28,81%**; **Combustíveis e Lubrificantes p/ Aeronaves 23,34%**; e **Soja 16,16%** como demonstrado no gráfico a seguir.

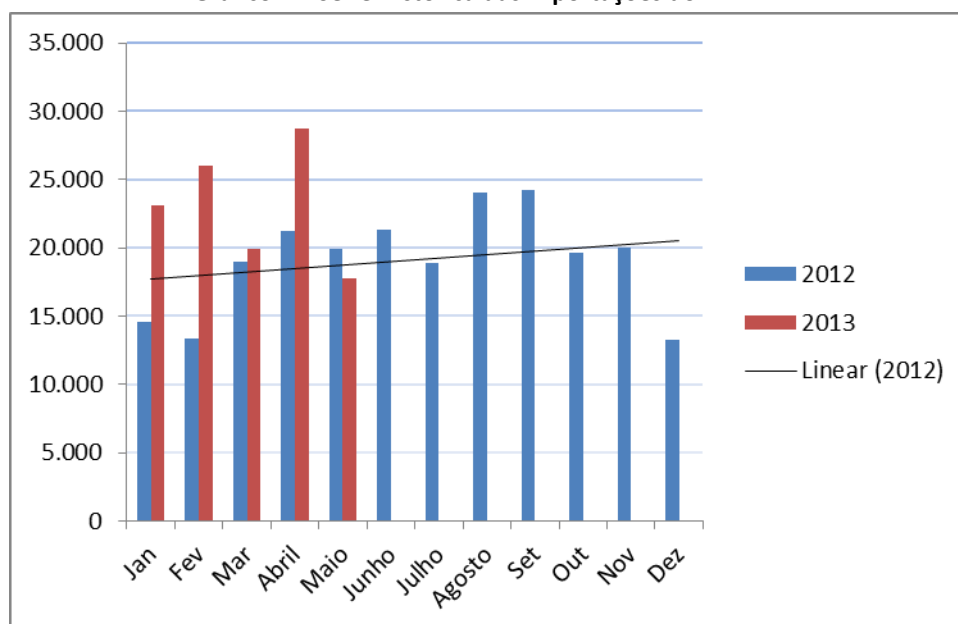
**Gráfico 1 – Principais itens exportados pelo DF**



Fonte: SECEX/MDIC  
Elaboração ASSCOMEX/FIBRA

O próximo gráfico apresenta a evolução mensal do saldo exportado pelo Distrito Federal no período de janeiro de 2012 a dezembro de 2013. O resultado desse mês foi bastante superior ao do ano anterior e mantém a tendência de crescimento do ano.

**Gráfico 2 – Série Histórica das Exportações do DF**



Fonte: SECEX/MDIC  
Elaboração ASSCOMEX/FIBRA

## ANÁLISE DAS IMPORTAÇÕES DO DF

As importações do Distrito Federal totalizaram US\$ 117,67 milhões no mês de maio. Esse valor representa crescimento de 20,4% com relação a igual mês do ano anterior. Contribuiu para isso o aumento de 20,7% na importação de bens manufaturados. Como pode ser observado na tabela a seguir.

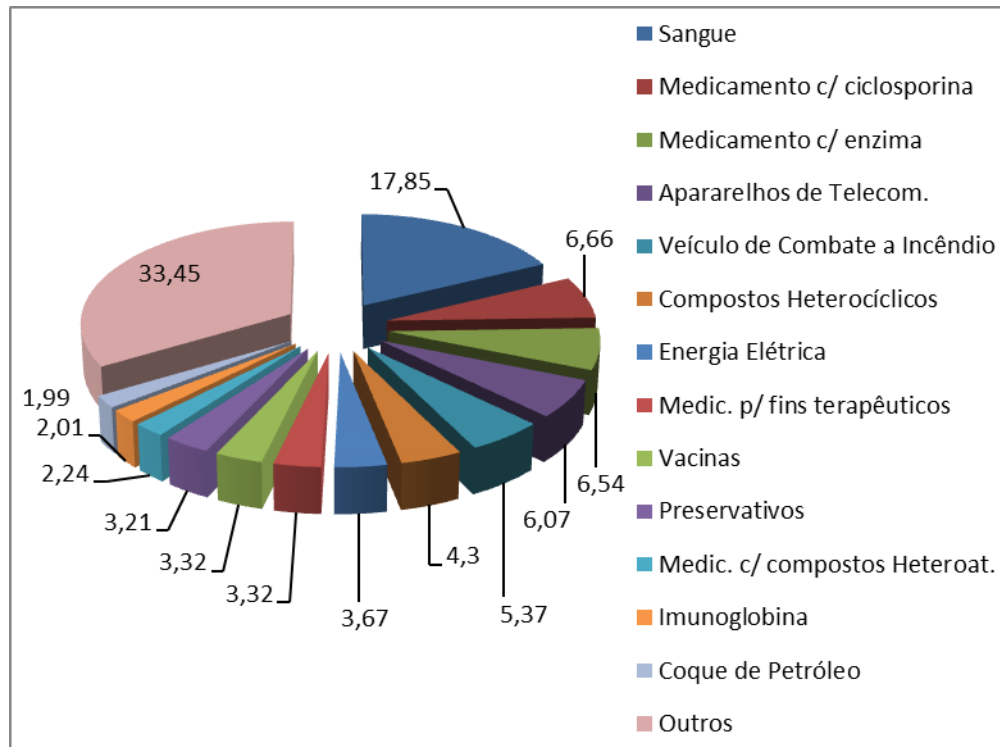
**TABELA 2 – Importações DF – Totais por Fator Agregado**

Fator Agregado	Valor (US\$ 1.000)		Variação (%)	
	mai/13	Acum. Ano	mai/13 mai/12	Acum. Ano
<i>Básicos</i>	933	5.313	-4,1%	19,6%
<i>Industrializados (A+B)</i>	116.738	503.771	-97%	-29%
<i>Semimanufaturados (A)</i>	2	707	20,8%	1%
<i>Manufaturados (B)</i>	116.736	503.063	20,7%	1%
<i>Operações Especiais</i>	**	**	**	**
<b>TOTAL</b>	<b>117.671</b>	<b>509.084</b>	<b>20,4%</b>	<b>1,1%</b>

Fonte: SECEX/MDIC  
Elaboração ASSCOMEX/FIBRA

Em maio, os medicamentos e os produtos químicos foram os produtos mais importados pelo DF. Desconsiderando-se a pauta da saúde, pode-se observar que os produtos mais comprados são Aparelhos para Telecomunicações (US\$ 30,92 milhões) e Veículos Automóveis de Combate a Incêndios (US\$ 27,34 milhões).

**Gráfico 3 – Principais itens importados pelo DF**



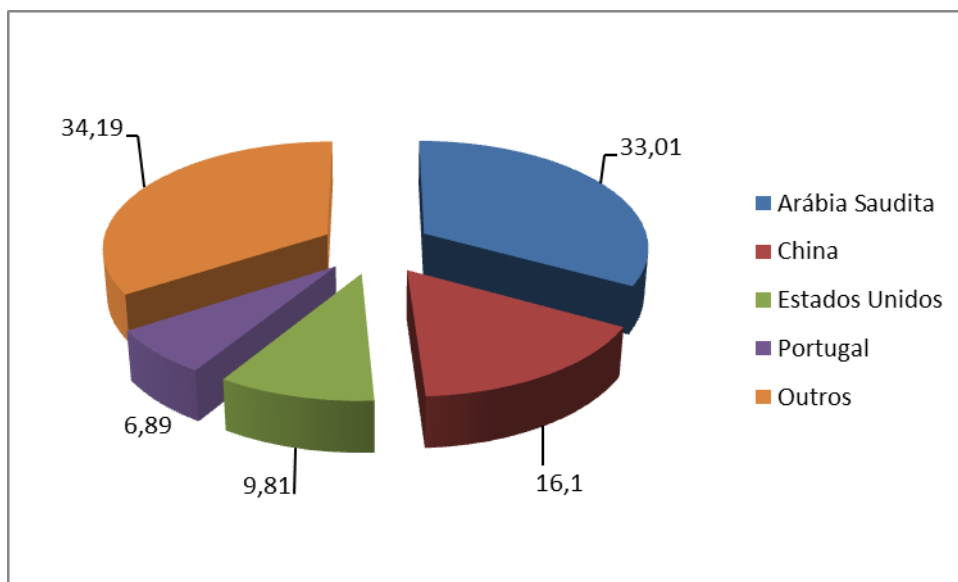
Fonte: SECEX/MDIC  
Elaboração ASSCOMEX/FIBRA

### PARCEIROS COMERCIAIS

A Arábia Saudita permanece como o principal destino das exportações do DF, em maio, com participação de 33,01% no saldo total. Cabe destacar que o país permanece nessa posição há mais de doze meses.

Em segundo lugar, vem a China com 16,1%; em terceiro Estados Unidos (9,81%) e em quarto Portugal (6,89%), conforme gráfico a seguir.

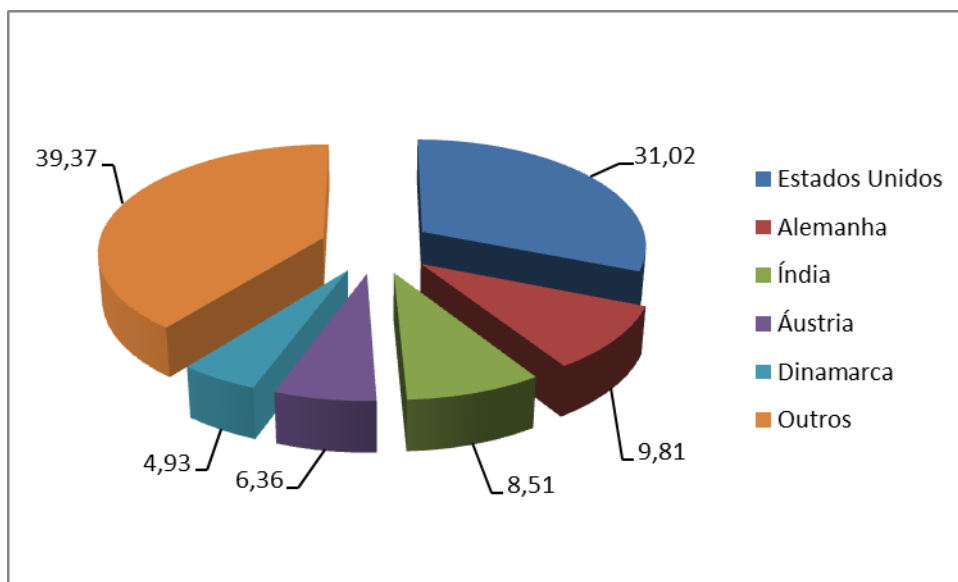
Gráfico 4 – Principais destinos das exportações do DF



Fonte: SECEX/MDIC  
Elaboração ASSCOMEX/FIBRA

Nas importações, os EUA continuam em primeiro lugar com participação de 31,02%. A Alemanha (9,81%) ficou em segundo. Em terceiro ficou a Índia com 8,51%. Em quarto está a Áustria (6,36%) e em quinto a Dinamarca (4,93%), conforme gráfico abaixo.

Gráfico 5 – Principais origens das exportações do DF



Fonte: SECEX/MDIC  
Elaboração ASSCOMEX/FIBRA