

INDICADORES INDUSTRIAIS

Informativo Mensal da Federação das Indústrias do Distrito Federal

Nº 112, Março de 2013

DESTAQUES:

Nível de Atividade

Atividade Industrial volta a crescer.

Faturamento

O faturamento registrou expansão de 7,92% em março na comparação com o mês anterior.

Pessoal Empregado

O pessoal ocupado apresentou crescimento de 0,81% em relação a fevereiro.

(UCI)

A UCI da indústria local ficou em 75,71% em março.



INDICADORES INDUSTRIAIS – Março de 2013

Atividade Industrial volta a crescer em março

A atividade industrial registrou crescimento no primeiro trimestre de 2013. O comportamento positivo das variáveis pesquisadas sinaliza a retomada do crescimento interrompida no mês anterior, segundo a pesquisa “Indicadores de Desempenho da Indústria” realizada pela Federação das Indústrias do DF (FIBRA) e Instituto Euvaldo Lodi do DF, em parceria com a Confederação Nacional da Indústria (CNI) e apoio do SEBRAE/DF.

O faturamento industrial registrou expansão de 7,92% em março na comparação com o mês anterior, recuperando a queda sofrida em fevereiro. Na comparação com o mesmo período do ano anterior, o indicador apresentou crescimento de 16,51%. No acumulado do primeiro trimestre do ano houve aumento de 27,23%.

O pessoal ocupado da indústria brasileira apresentou crescimento de 0,81% em relação a fevereiro. Frente a março de 2012, o indicador registrou expansão de 3,66%. No acumulado dos três primeiros meses do ano o contingente de empregados cresceu 4,13%.

O nível de utilização da capacidade instalada da indústria local ficou em 75,71% em março. Comparativamente ao mês de março de 2012, houve expansão de 2,32 pontos percentuais. No acumulado do ano, o índice médio foi de 74,66%, mantendo-se acima do observado em igual período do ano passado (73,06%).

Desempenho Industrial

Variação %

Indicadores	Mar 13 Fev 13	Mar 13 Mar 12	Acum. no ano
Faturamento Total (1)	7,92	16,51	27,23
Pessoal Empregado	0,81	3,66	4,13

Utilização da Capacidade Instalada

Percentual médio

Índice	Mar 2013	Mar 2012	Média Ano
	75,71	73,39	74,66

(1) Deflator: IPA- DI (FGV)

Fonte: Indicadores de Desempenho da Indústria do DF

FATURAMENTO

O indicador de faturamento da indústria local voltou a registrar crescimento em março, aumentando 7,92% frente ao mês anterior. Esse resultado foi impulsionado, principalmente, pelo desempenho positivo dos setores de Edição e Impressão (50,35%) e Produtos de Metal (40,32%), que tiveram empresas de significativa representatividade em seus setores que receberam pela execução de grandes contratos.

Essa mesma base comparativa convergiu com a tomada de crescimento registrada na pesquisa nacional Indicadores Industriais, realizada pela Confederação Nacional da Indústria – CNI, que foi de 14,1%.

Outra base comparativa que apresentou expansão foi a comparação intranual, que registrou aumento de 16,51%. Apenas o setor de Madeira e Mobiliário aduziu redução (-21,96%).

No acumulado do primeiro trimestre de 2013 o faturamento industrial cresceu 27,23% frente a igual período do ano anterior. Cabe destacar o desempenho positivo dos setores responsáveis pelo crescimento: Edição e Impressão (54,90%), Produtos de Metal (41,58%), Alimentos (32,88%), e Vestuário (8,11%).

FATURAMENTO REAL

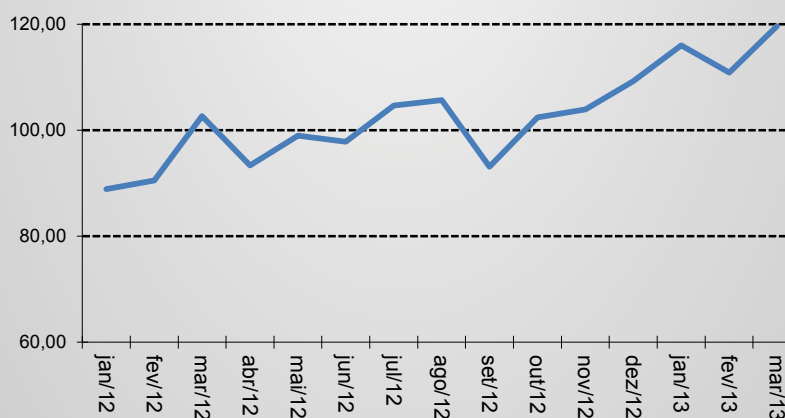
Março

Setores	Faturamento ¹ (var. %)		
	Mar/13 Fev/13	Mar/13 Mar/12	Jan-Mar 13 Jan-Mar 12
Indústria Geral	7,92	16,51	27,23
Ind. de Transformação			
Alimentos	5,85	21,22	32,88
Produtos de Metal	40,32	27,72	41,58
Madeira e Mobiliário	-15,99	-21,96	-20,94
Vestuário	-5,70	5,34	8,11
Edição e Impressão	50,35	32,14	54,90

(1) Deflator: IPA- DI (FGV)

Faturamento Industrial

Índice base: média ano 2012 = 100



PESSOAL EMPREGADO

O emprego industrial brasileiro retomou o crescimento interrompido em fevereiro. O indicador registrou suave expansão de 0,81% em março na comparação com o mês anterior. Esse crescimento acompanhou a evolução registrada (+ 14,1%) na pesquisa nacional Indicadores Industriais realizada pela Confederação Nacional da Indústria – CNI.

Na comparação com igual período do ano anterior, março-2012, o pessoal empregado cresceu 3,66%. Esse desempenho foi impulsionado, principalmente, pelas atividades de Alimentos (5,38%), Produtos de Metal (4,07%) e Madeira e Mobiliário (3,10%).

No acumulado do primeiro trimestre do ano, o pessoal empregado da indústria local aumentou 4,13% frente a igual período do ano anterior. Setorialmente, quatro das cinco atividades pesquisadas apresentaram expansão no mercado de emprego do DF. Os maiores crescimentos foram observados nas atividades de Vestuário (12,19%) e Alimentos (5,94%).

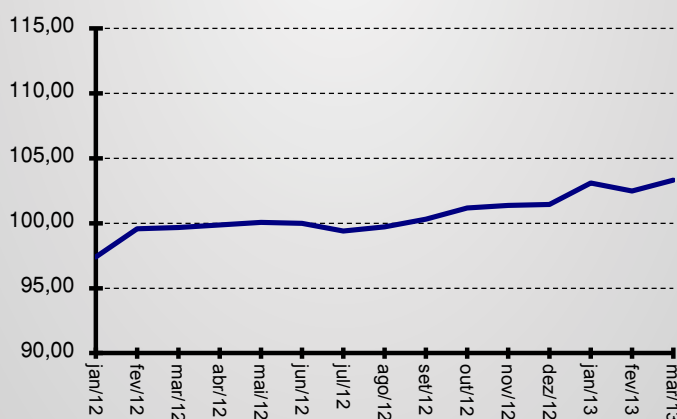
PESSOAL EMPREGADO

Março

Setores	Pessoal Empregado (var.%)		
	Mar/13 Fev/13	Mar/13 Mar/12	Jan-Mar 13 Jan-Mar 12
Indústria Geral	0,81	3,66	4,13
Ind. de Transformação			
Alimentos	1,13	5,38	5,94
Produtos de Metal	-2,45	4,07	2,84
Madeira e Mobiliário	0,88	3,10	2,29
Vestuário	0,00	0,66	12,19
Edição e Impressão	0,00	-6,18	-6,52

Pessoal Empregado

Índice base média 2012=100



UTILIZAÇÃO DA CAPACIDADE INSTALADA (UCI)

A indústria brasileira operou, em média, com 75,71% da sua capacidade em março. Esse desempenho revela um crescimento de 0,95 ponto percentual em relação a fevereiro de 2013, convergindo com o ritmo de expansão registrado nos Indicadores Industriais da Confederação Nacional da Indústria - CNI, que aumentou 0,70 p.p.

Com relação a igual período do ano anterior, o uso da capacidade instalada registrou expansão de 2,32 p.p. passando de 73,39% em 2012 para 75,71% em 2013

No acumulado de janeiro a março, o indicador de utilização da capacidade instalada alcançou 74,66%, apresentando aumento de 2,32 pontos percentuais frente a igual período do ano anterior. Setorialmente o desempenho dessa base comparativa foi impulsionado pelas atividades de Edição e Impressão (+ 11,63 p.p.), Alimentos (+ 5,68 p.p.) e Produtos de Metal (+2,62 p.p.).

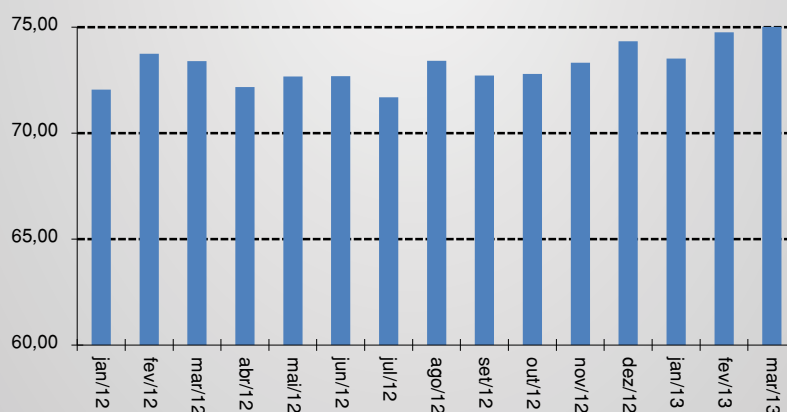
UCI

Março

Setores	UCI (%)		
	Mar/13	Mar/12	Média Ano/13
Indústria Geral	75,71	73,39	74,66
Ind. de Transformação			
Alimentos	83,33	75,43	80,63
Produtos de Metal	79,96	77,80	81,09
Madeira e Mobiliário	76,18	82,14	72,82
Vestuário	69,38	70,63	68,32
Edição e Impressão	71,77	60,46	70,56

UTILIZAÇÃO DA CAPACIDADE INSTALADA

Índice base: média ano 2012 = 100



Apoio:

