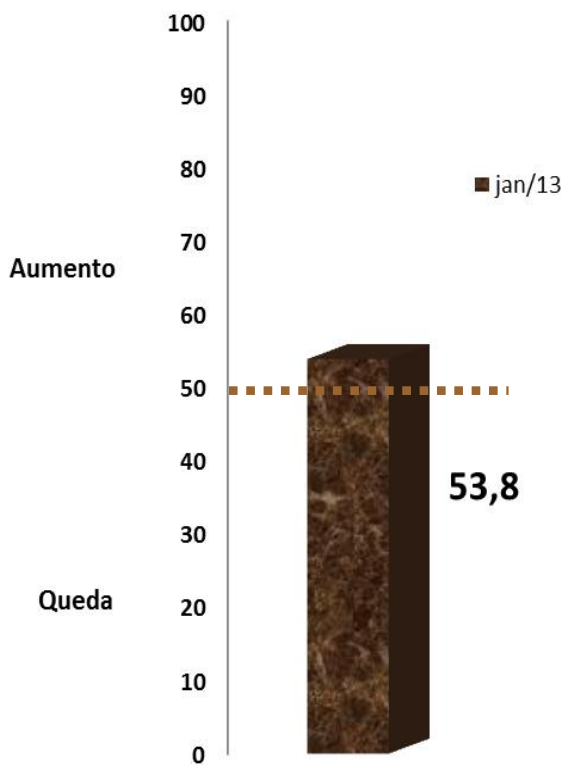


## Nível de atividade cresce após doze meses de queda

### INDICADOR DO NÍVEL DE ATIVIDADE

(Janeiro de 2013)



**A indústria da Construção no DF inicia o ano de 2013 em crescimento**, segundo dados da pesquisa realizada, no período de 01 a 18 de fevereiro de 2013, pela Federação das Indústrias do DF (Fibra) em parceria com a Confederação Nacional da Indústria (CNI).

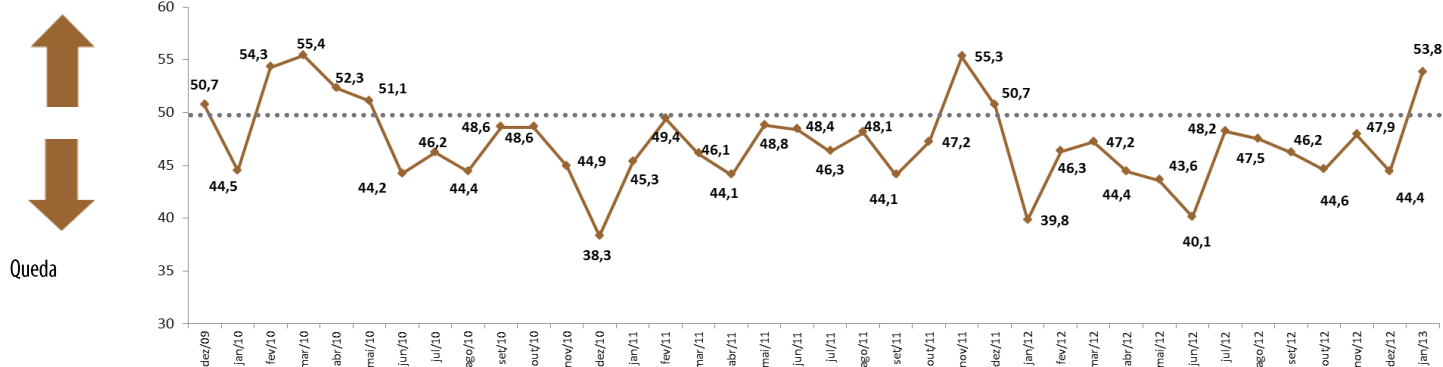
Em janeiro, o **indicador do nível de atividade em relação ao usual situou-se em 51,6 pontos**, ficando acima da linha divisória dos 50 pontos pela primeira vez em doze meses. Esse resultado mostra que o nível de atividade em janeiro encontra-se em crescimento.

Comparativamente a janeiro de 2012, o nível de atividade no setor registrou forte expansão, passando de 39,8 pontos para os atuais **53,8 pontos**. Isso reforça a tese de crescimento da atividade em janeiro.

O número de empregados aumentou em relação ao último mês. Em janeiro, o indicador do número de empregados situou-se em 53,8 pontos.

Aumento

Gráfico: Nível de Atividade



..... Linha divisória dos 50 pontos

## INDICADORES DE EXPECTATIVAS

(próximos seis meses a partir de fevereiro)

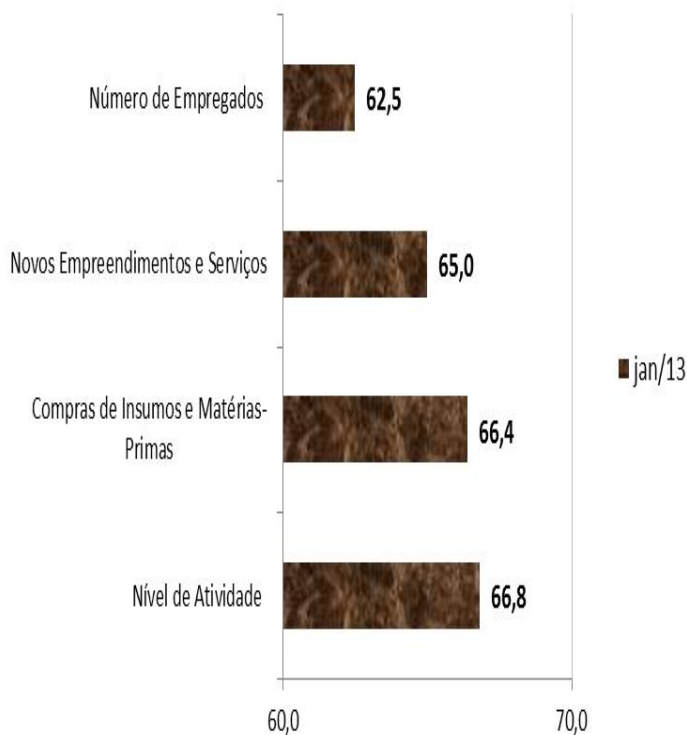
O resultado positivo de janeiro influenciou favoravelmente as expectativas dos empresários pesquisados para os próximos seis meses.

O indicador mais impactado foi o de pessoal, que alcançou 62,5 pontos, um crescimento de 6,8 pontos frente a janeiro.

O indicador de expectativa do nível de atividade passou de 62,9 pontos em janeiro para 66,8 pontos em fevereiro.

O indicador de novos empreendimentos passou de 61,3 pontos em janeiro para 65,0 pontos em fevereiro e o indicador de número de empregados passou de 55,7 pontos em janeiro para 62,5 pontos em fevereiro.

Por fim, o indicador de compras e matérias-primas passou de 62,1 pontos em janeiro para 66,4 pontos em fevereiro.



**Nota Importante:** Os Indicadores da Sondagem da Indústria da Construção variam no intervalo de 0 a 100 pontos.

*Nível de Atividade e Nº de Empregados:* valores acima de 50 pontos indicam aumento do nível de atividade e/ou aumento do nº de empregados. *Atividade em relação ao usual:* Valores acima de 50 pontos indicam atividade acima da usual.

*Expectativas:* Valores acima de 50 pontos indicam expectativa positiva.

Para informações metodológicas, consulte o site da CNI acessando <http://www.cni.org.br/portal>.

EXPEDIENTE: **SONDAGEM INDÚSTRIA DA CONSTRUÇÃO DO DF** | Ano IV, nº 01, Janeiro de 2013 | Publicação da Federação das Indústrias do DF |  
Assessoria de Pesquisas e Estudos Técnicos | Coordenador: Diones Cerqueira | Análise: Leila Daniella Ferreira e Diones Cerqueira |  
Equipe Técnica: Douglas Almeida e Keyla Oliveira (estagiária) | E-mail: [copete@sistemafibra.org.br](mailto:copete@sistemafibra.org.br) |

Telefones: (61) 3362-6101 ou (61)3362-6120

É permitida a reprodução desde que citada a fonte.