

# INDICADORES INDUSTRIAIS

Informativo Mensal da Federação das Indústrias do Distrito Federal

Nº 104 - Agosto de 2012

## DESTAQUES:

### Nível de Atividade

Ambiguidade marca desempenho da indústria em agosto.

### Faturamento

Indicador recua 2,41% em agosto frente a julho.

### Pessoal Empregado

Indicador declina 0,81% em agosto frente a julho.

### (UCI)

Indicador avança de 65,83% em julho para 66,51% .



## INDICADORES INDUSTRIAIS – AGOSTO DE 2012

Demanda ainda não impulsiona indústria brasileira

A pesquisa “Indicadores de Desempenho da Indústria do DF” revelou, por um lado, queda do índice de faturamento e de emprego industrial na passagem de julho para agosto. Por outro lado, o indicador de Utilização Capacidade instalada (UCI), um dos termômetros do aumento da oferta de bens, aumentou. Os dados são provenientes de pesquisa realizada pela Federação das Indústrias do DF (FIBRA), em parceria com a Confederação Nacional da Indústria (CNI) e apoio do SEBRAE/DF.

O faturamento industrial apresentou queda de 2,41% em agosto frente ao mês anterior. Com isso, a expansão observada em julho não se sustentou. Na comparação com igual mês do ano passado (agosto/2011), houve crescimento de 13,43%. No acumulado do ano, o faturamento industrial registrou crescimento de 13,38%.

O emprego industrial registrou queda de 0,81% na passagem de julho para agosto. Essa foi a terceira variação negativa consecutiva do indicador, passando a apontar uma tendência de recuo. No confronto com agosto de 2011, o indicador de pessoal empregado registrou queda de 2,56%. O indicador acumulado no ano até agosto mostrou variação positiva de 2,80% frente a igual período do ano passado.

Em agosto, a indústria brasileira operou, em média, com 66,51% do seu nível de utilização da capacidade instalada, um crescimento de 0,67 ponto percentual frente a julho. Apesar do avanço, o índice médio acumulado nos oito meses do ano (66,72%) ainda encontra-se abaixo do observado em igual período de 2011 (67,68%).

### Desempenho Industrial

Variação %

Indicadores	Ago. 12 Jul. 12	Ago. 12 Ago. 11	Jan.-Ago. 12 Jan.-Ago. 11
Faturamento Total (1)	-2,41	13,43	13,38
Pessoal Empregado	-0,81	-2,56	2,80

### Utilização da Capacidade Instalada

Percentual médio

Índice	Ago. 2012	Ago.2011	Média Ano
	66,51	65,97	66,72

(1) Deflator: IPA- DI (FGV)

Fonte: Indicadores de Desempenho da Indústria do DF

## FATURAMENTO

O indicador de faturamento da indústria brasileira seguiu oscilando entre momentos de crescimento e queda. Em agosto, o indicador recuou 2,41% frente ao mês anterior, com destaque para as atividades de Edição e Impressão e Fabricação de Produtos de Metal que registraram queda de 26,86% e 20,73%, respectivamente. Cabe destacar que em ambos os casos o resultado negativo deveu-se apenas ao ajuste nas vendas de empresas de peso no setor, após forte crescimento no mês de julho.

Na comparação com igual mês do ano passado (agosto/2011), o faturamento industrial cresceu 13,43%.

No acumulado do ano até agosto, o faturamento industrial registrou expansão de 13,38% frente a igual período do ano passado.

O desempenho anual vem sendo impulsionado pelo desempenho da atividade de alimentação (22,83%), com destaque para o aumento nas vendas do setor de grãos.

### FATURAMENTO REAL

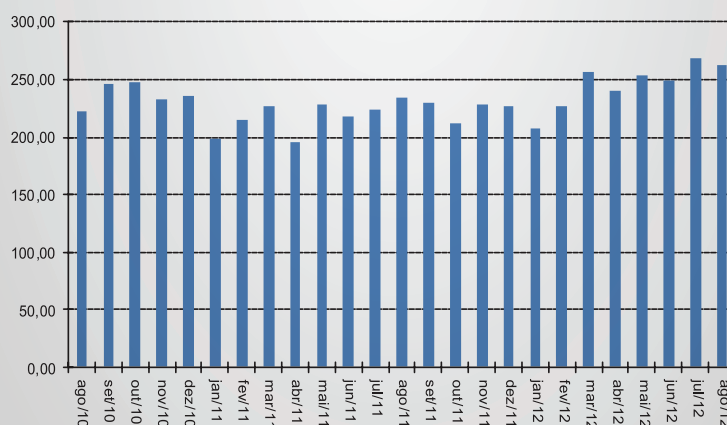
Agosto

Setores	Faturamento <sup>1</sup> (var. %)		
	Ago. 12 Jul. 12	Ago. 12 Ago. 11	Jan.-Ago. 12 Jan.-Ago. 11
Indústria Geral	-2,41	13,43	13,38
Ind. de Transformação			
Alimentos	5,61	11,72	22,83
Produtos de Metal	-20,73	21,03	1,62
Móveis e Diversas	9,57	-0,59	1,34
Vestuário	-3,12	8,49	4,12
Edição e Impressão	-26,86	39,38	6,60

(1) Deflator: IPA- DI (FGV)

### UTILIZAÇÃO DA CAPACIDADE INSTALADA

Índice base: média ano 2004= 100



## PESSOAL EMPREGADO

O emprego voltou a cair na indústria brasileira. Em agosto houve recuo de 0,81% frente ao mês anterior. Essa foi a terceira queda consecutiva do indicador.

Frente ao mesmo mês do ano anterior (agosto/2011), o pessoal empregado recuou 2,56%, interrompendo uma trajetória de crescimento iniciada em outubro de 2011 nessa base comparativa.

No acumulado do ano até agosto, o emprego industrial cresceu 2,80% na comparação com igual período do ano passado. Apesar de positivo, o indicador mostra uma tendência de redução no ritmo de crescimento anual, com destaque para a queda no contingente de empregados junto às atividades de Edição e Impressão (-12,11%) e Móveis e Diversas (-3,63%).

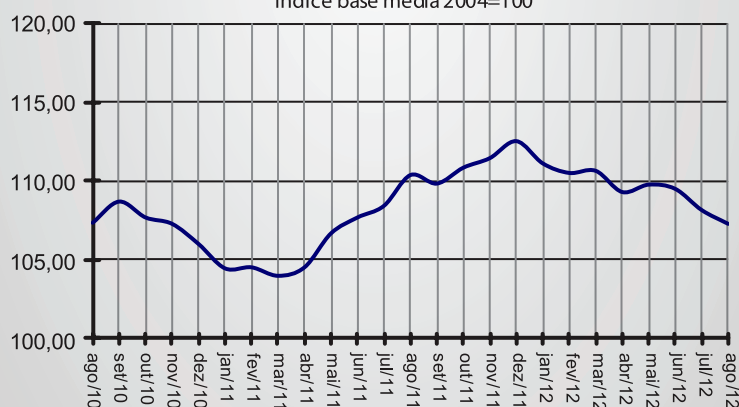
### PESSOAL EMPREGADO

Agosto

Setores	Pessoal Empregado (var.%)		
	Ago. 12	Ago. 12	Jan.-Ago. 12
	Jul. 12	Ago. 11	Jan.-Ago. 11
Indústria Geral	-0,81	-2,56	2,80
Ind. de Transformação			
Alimentos	-1,85	-0,94	8,47
Produtos de Metal	0,83	14,02	18,52
Móveis e Diversas	-0,54	-5,67	-3,63
Vestuário	-5,17	-12,70	1,22
Edição e Impressão	0,00	-14,72	-12,11

### PESSOAL EMPREGADO

Índice base média 2004=100



## UTILIZAÇÃO DA CAPACIDADE INSTALADA (UCI)

O nível de utilização da capacidade instalada da indústria brasileira registrou avanço de 0,67 ponto percentual ao passar de 65,83% em julho para 66,51% em agosto.

Com relação à igual mês do ano anterior (agosto/2011), o uso da capacidade industrial registrou crescimento de 0,54 ponto percentual, passando de 65,97% em 2011 para 66,51% em 2012.

No acumulado de janeiro-agosto, a utilização média da capacidade instalada da indústria brasileira alcançou 66,72%. Com isso, observa-se um recuo de 0,97 p.p. em relação a igual período de 2011.

Setorialmente, quatro das cinco atividades pesquisadas apresentaram recuo no indicador anual de UCI em 2012 frente ao ano anterior. As maiores reduções foram observadas nas atividades de Alimentação -3,49 pontos percentuais (de 75,87% para 72,38%) e Móveis -2,14 pontos percentuais (de 74,02% para 71,88%).

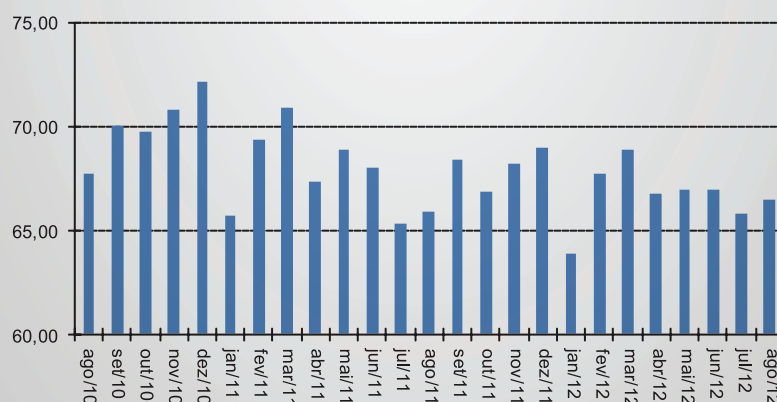
### UCI

Agosto

Setores	UCI (%)		
	Ago./12	Ago./11	Média Ano/12
Indústria Geral	66,51	65,97	66,72
Ind. de Transformação			
Alimentos	73,61	74,53	72,38
Produtos de Metal	70,50	64,50	69,06
Móveis e Diversas	59,17	55,00	57,71
Vestuário	66,43	70,71	71,88
Edição e Impressão	53,00	60,18	54,49

### UTILIZAÇÃO DA CAPACIDADE INSTALADA

Índice base: média ano 2004= 100



Apoio:

