

# INDICADORES INDUSTRIAIS

Informativo Mensal da Federação das Indústrias do Distrito Federal

Nº 99 - Fevereiro de 2012

## DESTAQUES:

### Nível de Atividade

Atividade industrial cresce em fevereiro

### Faturamento

O faturamento industrial cresceu 9,69% em fevereiro.

### Pessoal Empregado

Emprego industrial recuou 0,54% em relação a janeiro.

### (UCI)

O nível médio de utilização da capacidade instalada ampliou-se 3,93 p.p.



## INDICADORES INDUSTRIAIS – FEVEREIRO DE 2012

Atividade industrial cresce em fevereiro

Os Indicadores de Desempenho da Indústria do DF mostram um crescimento do faturamento e do nível de utilização da capacidade instalada em fevereiro, após recuo em janeiro. Esse comportamento positivo de ambas variáveis parece sinalizar um ajuste no comportamento da atividade industrial no período, já que o pessoal empregado - que é considerando um indicador de expectativa futura da produção - recuou pelo segundo mês consecutivo. Os dados são provenientes de pesquisa realizada pela Federação das Indústrias do DF (FIBRA), em parceria com a Confederação Nacional da Indústria (CNI) e apoio do SEBRAE/DF.

O faturamento industrial cresceu 9,69% em fevereiro frente ao mês anterior. Na comparação com igual mês do ano passado (fevereiro/2011), houve crescimento de 5,55%. No acumulado do primeiro bimestre do ano, o faturamento cresceu 5,23% se comparado a igual período do ano passado.

Em fevereiro, o emprego industrial recuou 0,54% em relação a janeiro. Frente a fevereiro de 2011, porém, o contingente de empregados cresceu 4,45% e, no acumulado do primeiro bimestre do ano, aumentou 5,37% na comparação com igual período do ano passado.

O nível médio de utilização da capacidade instalada da indústria brasileira ampliou-se 3,93 pontos percentuais em fevereiro comparativamente ao mês anterior. Apesar da expansão, o parque industrial continua operando abaixo do nível observado em 2011. Frente a fevereiro do ano passado houve queda de 1,27 ponto percentual. No acumulado do bimestre, a redução do índice foi de 1,35 ponto percentual.

### Desempenho Industrial

Variação %

| Indicadores           | <u>Fev 12</u><br>Jan 12 | <u>Fev 12</u><br>Fev 11 | <u>Jan-Fev 12</u><br>Jan-Fev 11 |
|-----------------------|-------------------------|-------------------------|---------------------------------|
| Faturamento Total (1) | 9,69                    | 5,55                    | 5,23                            |
| Pessoal Empregado     | -0,54                   | 4,45                    | 5,37                            |

### Utilização da Capacidade Instalada

Percentual médio

| Índice | <u>Fev 2012</u> | <u>Fev 2011</u> | <u>Média</u><br><u>Ano</u> |
|--------|-----------------|-----------------|----------------------------|
|        | 68,08           | 69,35           | 66,11                      |

(1) Deflator: IPA- DI (FGV)

Fonte: Indicadores de Desempenho da Indústria do DF

## FATURAMENTO

O faturamento da indústria brasileira expandiu-se 9,69% em fevereiro frente ao mês anterior.

Na comparação com igual mês do ano passado (fevereiro/2011), o faturamento industrial cresceu 5,55%.

No acumulado do primeiro bimestre do ano, o faturamento registrou taxa positiva de 5,23% frente a igual período do ano passado.

A expansão do indicador reflete a retomada das atividades de uma grande empresa do ramo de Móveis (51,60%) no mês de fevereiro de 2012, após férias coletivas em janeiro.

Ainda dentro da análise da base comparativa anual, merece destaque o decréscimo do ramo de Edição e Impressão (-22,87%), mantendo a trajetória de queda iniciada em abril de 2011.

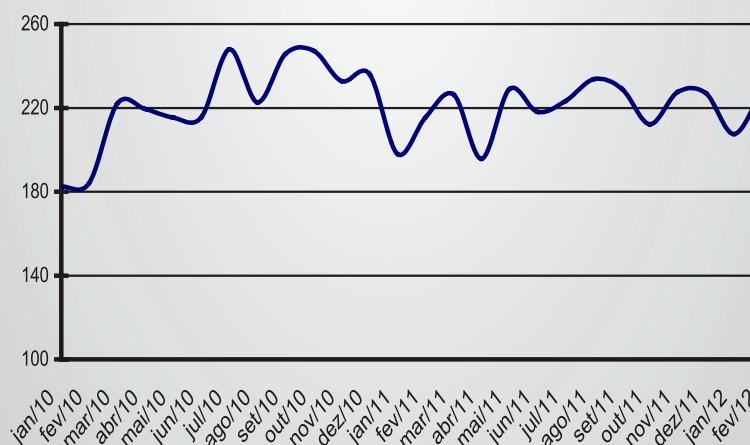
## FATURAMENTO REAL

Fevereiro

| Setores                      | Faturamento <sup>1</sup> (var. %) |                  |                          |
|------------------------------|-----------------------------------|------------------|--------------------------|
|                              | Fev/12<br>Jan/12                  | Fev/12<br>Fev/11 | Jan-Fev/12<br>Jan-Fev/11 |
| <b>Indústria Geral</b>       | <b>9,69</b>                       | <b>5,55</b>      | <b>5,23</b>              |
| <b>Ind. de Transformação</b> |                                   |                  |                          |
| Alimentos                    | 8,66                              | 5,22             | 10,21                    |
| Produtos de Metal            | 7,89                              | -8,97            | -14,83                   |
| Móveis e Diversas            | 58,68                             | 36,15            | 51,60                    |
| Vestuário                    | 19,96                             | 8,20             | -3,75                    |
| Edição e Impressão           | 18,78                             | 0,35             | -22,87                   |

(1) Deflator: IPA- DI (FGV)

FATURAMENTO TOTAL  
Índice base média 2004=100



## PESSOAL EMPREGADO

O emprego industrial reduziu-se 0,54% em fevereiro frente ao mês anterior. Essa foi a segunda queda consecutiva do indicador.

Frente ao mesmo mês do ano anterior (fevereiro/2011), o pessoal empregado expandiu-se 4,45%, mantendo a trajetória de crescimento iniciada em outubro de 2011, porém num ritmo menos intenso.

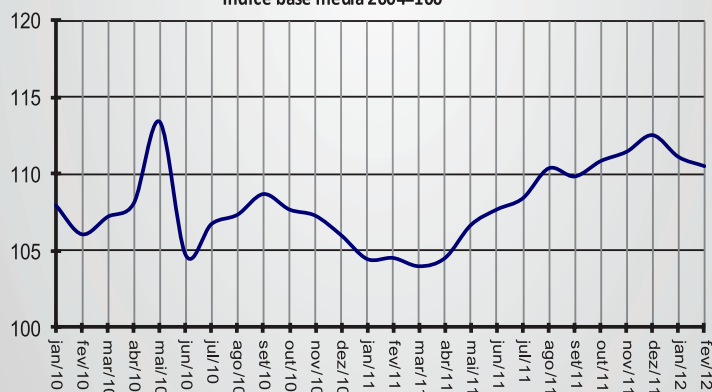
No acumulado do primeiro bimestre do ano (janeiro-fevereiro), o emprego industrial cresceu 5,37% na comparação com igual período do ano passado. Contudo, o saldo positivo ainda não se reflete em todos os ramos industriais. Três dos cinco ramos selecionados registraram expansão do indicador, merecendo destaque Produtos de Metal e Alimentos, com taxas positivas de 21,03% e 10,05%, respectivamente.

## PESSOAL EMPREGADO

Fevereiro

| Setores                      | Pessoal Empregado (var.%) |                  |                          |
|------------------------------|---------------------------|------------------|--------------------------|
|                              | Fev/12<br>Jan/12          | Fev/12<br>Fev/11 | Jan-Fev/12<br>Jan-Fev/11 |
| <b>Indústria Geral</b>       | <b>-0,54</b>              | <b>4,45</b>      | <b>5,37</b>              |
| <b>Ind. de Transformação</b> |                           |                  |                          |
| Alimentos                    | -0,63                     | 7,73             | 10,05                    |
| Produtos de Metal            | -6,72                     | 19,05            | 21,03                    |
| Móveis e Diversas            | 0,00                      | -4,17            | -3,66                    |
| Vestuário                    | 0,00                      | 3,23             | 1,59                     |
| Edição e Impressão           | 0,00                      | -7,63            | -7,43                    |

PESSOAL EMPREGADO  
Índice base média 2004=100



## UTILIZAÇÃO DA CAPACIDADE INSTALADA (UCI)

O nível médio de utilização da capacidade da indústria brasileira foi de 68,08% em fevereiro, um aumento de 3,93 pontos percentuais na comparação com o mês anterior.

Com relação à igual mês do ano passado (fevereiro/2011), o uso da capacidade industrial recuou 1,27 ponto percentual, passando de 69,35%, em 2011 para 68,08% em 2012.

No acumulado do ano até fevereiro, o nível médio de utilização da capacidade instalada da indústria brasileira alcançou 66,11%, recuando-se 1,35 ponto percentual em relação a igual período de 2011.

Em termos setoriais, os maiores destaques positivos no primeiro bimestre de 2012 são as atividades de Vestuário e Acessórios (73,21), Alimentação (71,36) e Fabricação de Produtos de Metal (70,00) por apresentarem resultado acima do indicador médio da indústria.

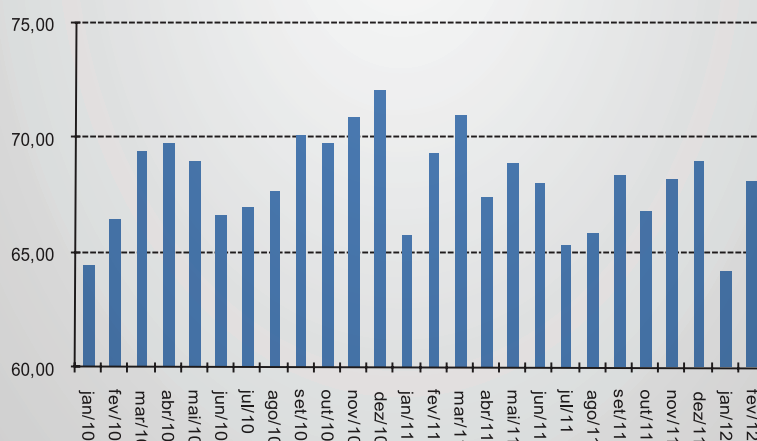
### UCI

Fevereiro

| Setores                      | UCI (%)      |              |              |
|------------------------------|--------------|--------------|--------------|
|                              | Fev/12       | Fev/11       | Média Ano/12 |
| <b>Indústria Geral</b>       | <b>68,08</b> | <b>69,35</b> | <b>66,11</b> |
| <b>Ind. de Transformação</b> |              |              |              |
| Alimentos                    | 71,89        | 76,62        | 71,36        |
| Produtos de Metal            | 70,50        | 71,50        | 70,00        |
| Móveis e Diversas            | 58,33        | 59,17        | 53,33        |
| Vestuário                    | 77,14        | 76,43        | 73,21        |
| Edição e Impressão           | 55,55        | 56,55        | 54,05        |

### UTILIZAÇÃO DA CAPACIDADE INSTALADA

Índice base: média ano 2004 = 100



Apoio:

