

# INDICADORES INDUSTRIAIS

Informativo Mensal da Federação das Indústrias do Distrito Federal

Nº 93 - Agosto de 2011

## DESTAQUES:

### Nível de Atividade

O nível de atividade industrial cresce moderadamente.

### Faturamento

Faturamento cresce 5,82% em agosto.

### Pessoal Empregado

Pessoal empregado matem trajetória de expansão.

### (UCI)

A utilização da indústria alcança 65,88%.



## INDICADORES INDUSTRIAIS – AGOSTO DE 2011

### Atividade industrial cresce moderadamente

A atividade industrial cresceu moderadamente em agosto após recuo no mês de julho, conforme pesquisa “Indicadores Industriais” realizada pela Federação das Indústrias do DF (FIBRA), em parceria com a Confederação Nacional da Indústria (CNI) e apoio do SEBRAE/DF.

A recuperação da atividade industrial em agosto frente a julho refletiu o comportamento positivo das variáveis ligadas mais diretamente à produção. O faturamento cresceu 5,82% e a utilização da capacidade instalada - que representa um termômetro da produção - expandiu-se 0,3 ponto percentual.

O avanço no faturamento em agosto refletiu positivamente sobre as demais bases comparativas. Frente a agosto de 2010, por exemplo, o faturamento aumentou 6,69%. No acumulado do ano até agosto houve crescimento de 2,71% na comparação com igual período do ano passado.

Com a expansão de 0,27 ponto percentual no nível utilização da capacidade instalada da indústria brasileira na passagem de julho para agosto, o indicador médio ficou em 65,88%. Apesar do avanço, o setor ainda continua operando abaixo do nível observado em 2010. Na comparação com agosto de 2010 houve queda de 1,69 ponto percentual. No acumulado do ano até agosto, o indicador manteve-se praticamente estável (0,06 ponto percentual) na comparação com igual período do ano anterior.

Em agosto, o emprego industrial cresceu 1,73% frente ao mês anterior. Essa foi a quinta expansão consecutiva do mercado de trabalho, o que pode ser um sinalizador de expansão da oferta de bens e serviços nos próximos meses. Na comparação com agosto de 2010 houve expansão de 2,39%. No acumulado do ano até agosto, o emprego industrial registrou variação de 0,91% na comparação com o mesmo período do ano passado.

### Desempenho Industrial

#### Variação %

Indicadores	<u>Ago 11</u> <u>Jul 11</u>	<u>Ago 11</u> <u>Ago 10</u>	Acum. no ano
Faturamento Total (1)	5,82	6,69	2,71
Pessoal Empregado	1,73	3,47	0,91

### Utilização da Capacidade Instalada

#### Percentual médio

Índice	<u>Agosto 2011</u>	<u>Agosto 2010</u>	<u>Média Ano</u>
	65,88	67,56	67,61

(1) Deflator: IPA- DI (FGV)

Fonte: Indicadores de Desempenho da Indústria do DF

## FATURAMENTO

O faturamento da indústria brasileira avançou 5,82% em agosto frente ao mês anterior.

Na comparação com igual mês do ano passado (agosto/2010), o faturamento industrial cresceu 6,69%.

No acumulado do ano (janeiro-agosto), o faturamento industrial cresceu 2,71% na comparação com igual período do ano anterior.

Em termos setoriais, o desempenho anual do faturamento continua sendo impulsionado pelas atividades de Fabricação de Produtos de Metal (9,77%) e Alimentação (6,75%). Entretanto, cabe destacar a forte desaceleração observada na atividade de Móveis e Diversas, com queda de 11,6% no acumulado dos oito primeiros meses de 2011 frente a igual período do ano passado.

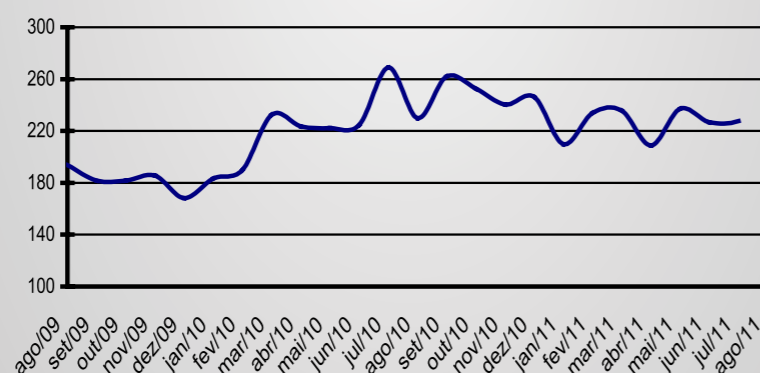
### FATURAMENTO REAL

Agosto

Setores	Ago/1 Jul/11	Ago/1 Ago/10	Jan Ago/1 Jan-Ago/10
<b>Indústria Geral</b>	<b>5,82</b>	<b>6,69</b>	<b>2,71</b>
<b>Ind. de Transformação</b>			
Alimentos	18,05	15,29	6,75
Produtos de Metal	-8,76	-6,96	9,77
Móveis e Diversas	-15,94	48,95	-11,60
Vestuário	9,73	1,15	-7,66
Edição e Impressão	-16,15	-32,58	-22,54

(1) Deflator: IPA- DI (FGV)

FATURAMENTO TOTAL  
Índice base média 2004=100



## PESSOAL EMPREGADO

O pessoal empregado na indústria cresceu 1,73% em agosto frente ao mês anterior. Com o resultado, o quinto avanço consecutivo, o indicador mantém a tendência de crescimento.

Frente ao mesmo mês do ano anterior (agosto/2010), o pessoal empregado registrou expansão de 3,47%.

No acumulado de janeiro-agosto, o pessoal empregado na indústria brasileira registrou variação positiva de 0,91% na comparação com o mesmo período do ano passado.

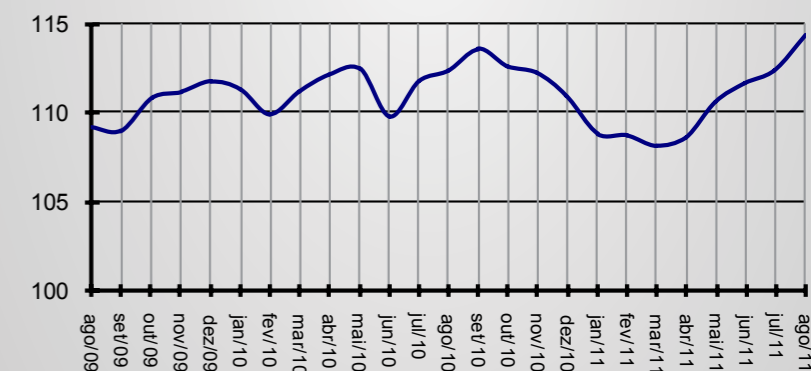
Em termos setoriais, o movimento de crescimento observado na série anual foi impulsionado unicamente pela atividade de Alimentação com variação de 1,32%.

### PESSOAL EMPREGADO

Agosto

Setores	Pessoal Empregado (var.%)		
	Ago/11 Jul/11	Ago/11 Ago/10	Jan-Ago/11 Jan-Ago/10
<b>Indústria Geral</b>	<b>1,73</b>	<b>3,47</b>	<b>0,91</b>
<b>Ind. de Transformação</b>			
Alimentos	6,45	6,98	1,32
Produtos de Metal	-0,93	-3,60	-7,48
Móveis e Diversas	-0,51	-7,18	-6,37
Vestuário	4,92	0,00	-8,19
Edição e Impressão	-0,43	-2,53	0,00

PESSOAL EMPREGADO  
Índice base média 2004=100



## UTILIZAÇÃO DA CAPACIDADE INSTALADA (UCI)

A indústria brasileira operou, em média, com 65,88% de sua capacidade em agosto. Com isso, o índice de utilização do setor avançou de 0,27 ponto percentual na comparação com o mês julho.

Com relação à igual mês do ano anterior (agosto/2010), o uso da capacidade industrial recuou 1,69 ponto percentual.

No acumulado do ano até agosto, o nível de utilização da capacidade instalada média da indústria brasileira alcançou 67,61%. O resultado se mostra 0,06 (p.p) ponto percentual acima do observado em igual período do ano passado.

Em termos setoriais, os maiores destaques na série anual são as atividades de Alimentação (75,44%), Vestuário e Acessórios (74,02%) e Fabricação de Produtos de Metal (69,56%), por apresentarem resultados acima do indicador médio da indústria.

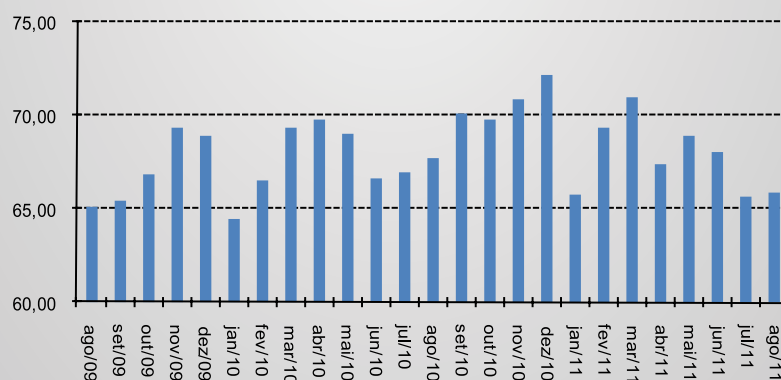
### UCI

Agosto

Setores	UCI (%)		
	Ago/11	Ago/ 10	Média Ano/11
<b>Indústria Geral</b>	<b>65,88</b>	<b>67,56</b>	<b>67,61</b>
<b>Ind. de Transformação</b>			
Alimentos	73,94	75,83	75,44
Produtos de Metal	64,50	63,00	69,56
Móveis e Diversas	55,00	53,33	56,46
Vestuário	70,71	72,86	74,02
Edição e Impressão	60,18	62,73	57,01

### UTILIZAÇÃO DA CAPACIDADE INSTALADA

Índice base: média ano 2004 = 100



Apoio:

