

# INDICADORES INDUSTRIAIS

Informativo Mensal da Federação das Indústrias do Distrito Federal

Nº 87- fevereiro de 2011

## DESTAQUES:

### Análise dos resultados

Atividade Industrial cresce em fevereiro

### Faturamento

Faturamento aumentou 11,67% em fevereiro na comparação com janeiro

### Pessoal empregado

Pessoal empregado manteve-se estável

### UCI

O nível de utilização da capacidade instalada aumentou 3,27 p.p.



## INDICADORES INDUSTRIAIS – FEVEREIRO DE 2011

Indústria brasileira cresce em fevereiro

A atividade industrial brasileira cresceu em fevereiro, influenciada principalmente pela sazonalidade do período. O maior número de dias úteis, por conta da ausência do carnaval, refletiu positivamente no comportamento do faturamento e do nível de utilização da capacidade instalada, conforme a pesquisa “Indicadores de Desempenho da Indústria do DF” realizada pela Federação das Indústrias do DF (FIBRA) em parceria com a Confederação Nacional da Indústria - CNI, com apoio do SEBRAE/DF.

O faturamento industrial cresceu 11,67% em fevereiro na comparação com o mês anterior. Essa foi a primeira taxa positiva do ano e se refletiu positivamente no desempenho das demais bases comparativas. Frente a fevereiro de 2010 houve crescimento de 24,53% e, no acumulado do ano, o indicador registrou crescimento de 20,17%.

Em fevereiro, a indústria operou, em média, com um nível de utilização da capacidade instalada de 69,61%, o que representou uma expansão de 3,27 (p.p) pontos percentuais na comparação com o mesmo período do ano passado.

O emprego industrial manteve a trajetória de queda, porém num ritmo inferior ao observado nos últimos três meses. Em fevereiro, o contingente de empregados no setor recuou 0,06% na comparação com fevereiro.

### Desempenho Industrial

Varição %

Indicadores	Fev 11 Jan 11	Fev 11 Fev 10	Acum. no ano
Faturamento Total (1)	11,67	24,53	20,17
Pessoal Empregado	-0,06	0,24	-0,75

### Utilização da Capacidade Instalada Percentual médio

Índice	Fev 2011	Fev 2010	Média Ano
	69,61	66,49	67,98

(1) Deflator: IPA- DI (FGV)

Fonte: Indicadores de Desempenho da Indústria do DF

## FATURAMENTO

O crescimento de 11,67% observado no faturamento em fevereiro na comparação com o mês anterior deveu-se principalmente ao desempenho positivo de uma única atividade. Fabricação de alimentos apresentou crescimento de 19,47%, em fevereiro, comparativamente ao mês anterior, após três meses de queda.

Na comparação com fevereiro de 2010, o faturamento industrial registrou crescimento de 24,53%. Esse resultado mostra um aumento no ritmo de crescimento do indicador nesse início de ano. Em janeiro, o crescimento havia sido de 15,64%.

No acumulado do primeiro bimestre do ano, o faturamento industrial cresceu 20,17% na comparação com igual período do ano anterior. O avanço bimestral vem sendo impulsionado pelas atividades de alimentação, com crescimento de 26,29%, e, de produtos de metal, com avanço de 10,63%.

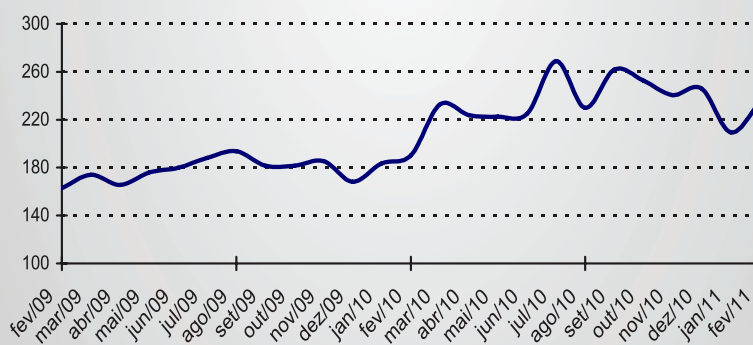
## FATURAMENTO REAL

Janeiro

Setores	Faturamento <sup>1</sup> (var. %)		
	Fev/11 Jan/11	Fev/11 Fev/10	Jan-Fev/11 Jan-Fev/10
Indústria Geral	11,67	24,53	20,17
Ind. de Transformação			
Alimentos	19,47	31,77	26,29
Produtos de Metal	-5,61	-0,65	10,63
Móveis e Diversas	-11,60	-28,63	-39,15
Vestuário	-5,77	-2,61	3,46
Edição e Impressão	-28,38	2,53	2,89

(1) Deflator: IPA- DI (FGV)

**FATURAMENTO TOTAL**  
Índice base média 2004=100



## PESSOAL EMPREGADO

O pessoal empregado na indústria diminuiu o ritmo de queda. Em fevereiro, o indicador recuou 0,06% na comparação com o mês anterior. Vale destacar que em janeiro o nível de emprego havia declinado 1,96%.

Frente ao mesmo mês do ano anterior (fevereiro/2010), o pessoal empregado cresceu 0,24%.

No acumulado do primeiro bimestre do ano, o pessoal empregado na indústria brasiliense registrou queda de 0,75% na comparação com o mesmo período do ano passado. O movimento de queda abrangeu todas as cinco atividades pesquisadas, cabendo destacar Produtos de Metal, com queda de 8,55% e, móveis e diversas, com retração de 4,98%.

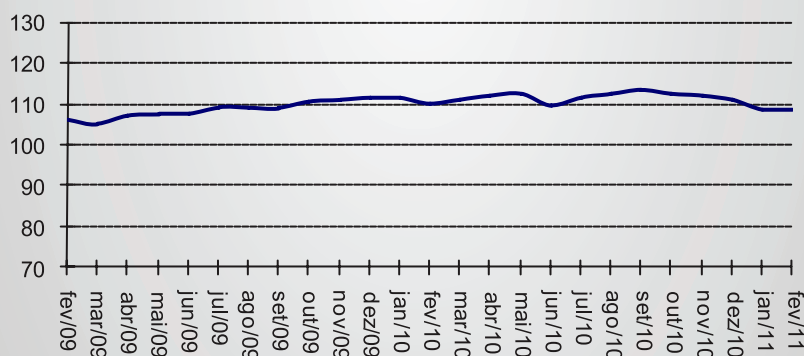
## PESSOAL EMPREGADO

Janeiro

Setores	Pessoal Empregado (var.%)		
	Fev/11 Jan/11	Fev/11 Fev/10	Jan-Fev/11 Jan-Fev/10
Indústria Geral	-0,06	0,24	-0,75
Ind. de Transformação			
Alimentos	0,00	-2,41	-2,80
Produtos de Metal	-3,67	-9,48	-8,55
Móveis e Diversas	1,05	-4,48	-4,98
Vestuário	-3,13	-7,46	-2,33
Edição e Impressão	0,43	5,36	-4,46

## PESSOAL EMPREGADO

Índice base média 2004=100

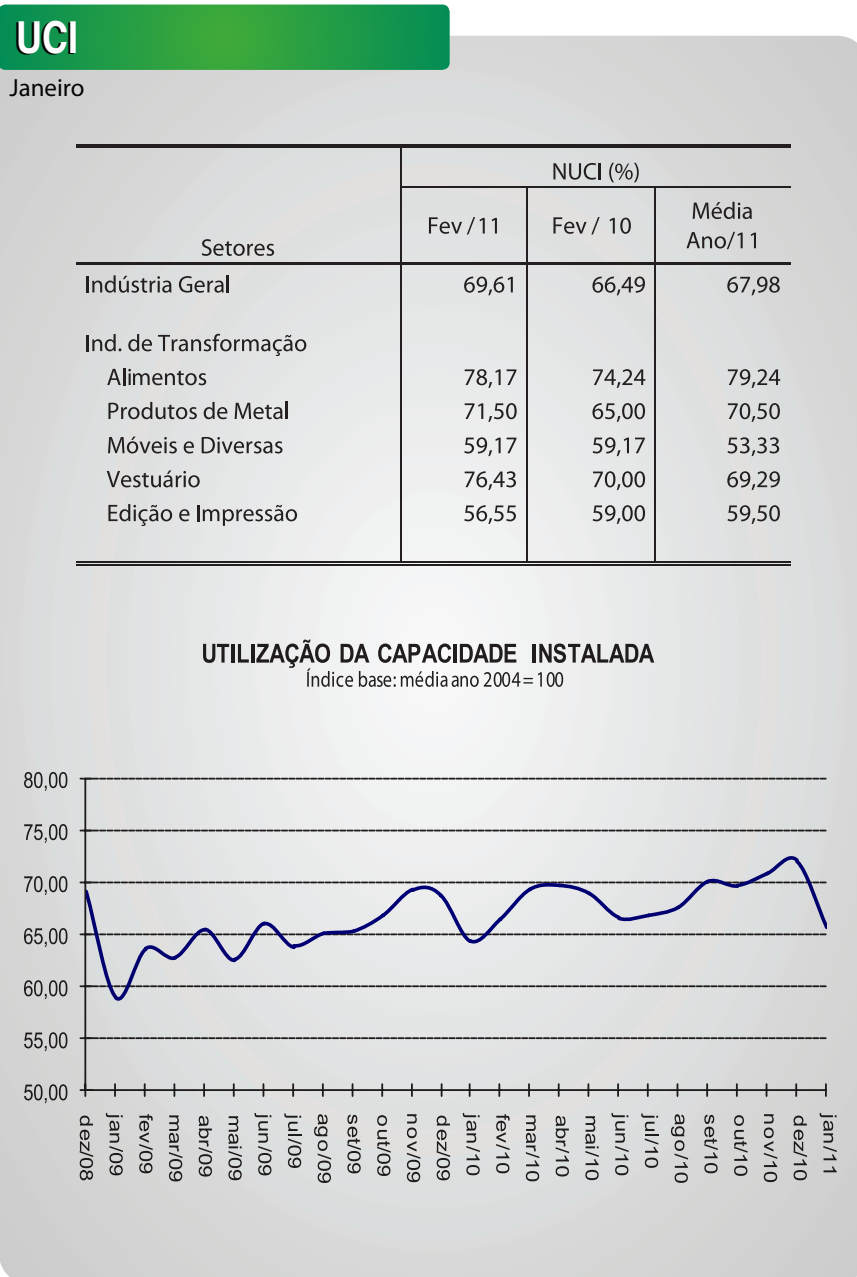


## UTILIZAÇÃO DA CAPACIDADE INSTALADA (UCI)

A indústria brasileira operou, em média, com 69,61% de sua capacidade instalada no mês de fevereiro. Isso representou um crescimento de 3,27 (p.p) pontos percentuais na comparação com janeiro.

Na comparação com igual mês do ano anterior (fevereiro/2011), a utilização da capacidade instalada aumentou, em média, 3,12 (p.p) pontos percentuais. O resultado refletiu o maior número de dias úteis do mês de fevereiro este ano, na comparação com igual período do ano passado. (20 dias úteis contra 18 dias).

No primeiro bimestre do ano, a indústria operou, em média, com 67,98% de sua capacidade. Esse resultado representa um crescimento de 2,50 (p.p) pontos percentuais na comparação com o mesmo período do ano passado, como reflexo da intensificação fabril das atividades de Alimentação, com crescimento de 5,31 (p.p) pontos percentuais e de Produtos de Metal (4,00 p.p) pontos percentuais.



Apoio:

