

# INDICADORES INDUSTRIAIS

Informativo Mensal da Federação das Indústrias do Distrito Federal

Nº 85- Dezembro de 2010

## DESTAQUES:

### Análise dos resultados

Apesar da instabilidade, indústria registra crescimento vigoroso

### Faturamento

Cresce no último mês do ano

### Emprego

Sinaliza uma tendência de ajuste

### (UCI)

Alcançou o melhor resultado mensal



## INDICADORES INDUSTRIAIS – DEZEMBRO DE 2010

Instabilidade marca atividade industrial no final do ano

Os “Indicadores de Desempenho da Indústria do DF” do mês de dezembro continuam revelando um quadro de instabilidade na evolução da atividade industrial ao final de 2010. Esse movimento pode estar associado a uma visão pouco otimista do empresário brasileiro em relação à evolução da demanda nos próximos meses. Os dados foram levantados pela Federação das Indústrias do DF (FIBRA) em parceria com a Confederação Nacional da Indústria - CNI, com apoio do SEBRAE/DF.

O indicador de pessoal empregado recuou 1,11% em dezembro frente ao mês anterior. Essa foi a terceira queda consecutiva o que pode ser um sinalizador de nível de estoques acima do planejado. Isso deve refletir negativamente no nível de utilização da capacidade instalada nos próximos meses.

Em dezembro, o nível médio de utilização do parque fabril alcançou 72,15% e ficou 1,29 ponto percentual acima da taxa observada em novembro. Esse foi o melhor índice mensal observado em toda a série histórica do indicador, iniciada em 2003.

O faturamento industrial cresceu 2,37% em dezembro frente ao mês anterior.

Os dados consolidados do ano de 2010 apontam expansão da atividade industrial frente ao ano anterior. Todas as variáveis cresceram na comparação com o ano de 2009. O faturamento avançou 31,82%; o pessoal empregado 4,52%; e, o nível de utilização da capacidade instalada aumentou 3,37 pontos percentuais.

### Desempenho Industrial

Variação %

Indicadores	Dez 10 Nov 10	Dez 10 Dez 09	Acum. no ano
Faturamento Total (1)	2,37	48,95	31,82
Pessoal Empregado	-1,11	-0,82	4,52

### Utilização da Capacidade Instalada Percentual médio

Índice	Dez. 2010	Dez. 2009	Média Ano
	72,15	68,89	68,28

(1) Deflator: IPA- DI (FGV)

Fonte: Indicadores de Desempenho da Indústria do DF

## FATURAMENTO

O faturamento industrial cresceu 2,37% em dezembro na comparação com o mês anterior, após queda de 4,81%. Com isso, a variável consolida um quadro de instabilidade ao longo do segundo semestre do ano.

Comparativamente a dezembro do ano passado, o faturamento registrou expansão de 48,95%. Esse resultado reflete o comportamento positivo da maioria das atividades pesquisadas à exceção de Vestuário que registrou queda de 4,89%.

No ano, o faturamento da indústria brasileira apresentou crescimento na casa de dois dígitos (31,82%). Trata-se de um desempenho abrangente em termos setoriais. Todas as seis atividades pesquisadas registraram crescimento, merecendo destaque Fabricação de produtos de metal, Alimentação e Fabricação de móveis. Todos os três ramos industriais apresentaram taxa acima de 20%.

No entanto, cabe destacar que no caso dos ramos de Fabricação de produtos de metal e Fabricação de móveis o comportamento individual de uma única empresa em cada segmento, influenciou positivamente no resultado geral.

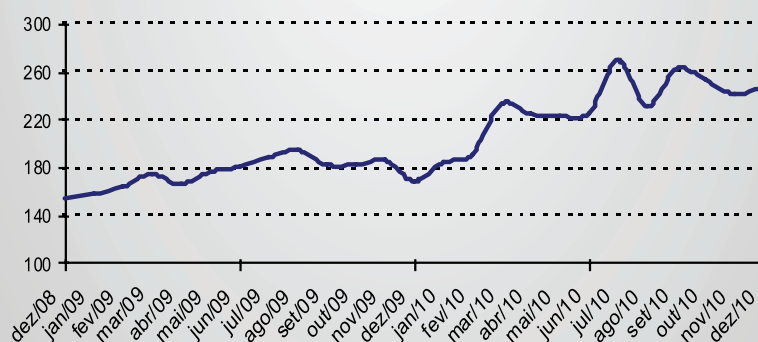
## FATURAMENTO REAL

Dezembro

Setores	Faturamento <sup>1</sup> (var. %)		
	Dez/10 Nov/10	Dez/10 Dez/09	Jan-Dez/10 Jan-Dez/09
Indústria Geral	2,37	48,95	31,82
Ind. de Transformação			
Alimentos	-2,97	57,30	21,26
Produtos de Metal	-16,08	46,46	30,86
Móveis e Diversas	-25,84	39,49	21,01
Vestuário	-4,21	-4,89	0,51
Edição e Impressão	34,68	20,81	9,75
Outras Indústrias	9,75	62,83	77,58

(1) Deflator: IPA- DI (FGV)

FATURAMENTO TOTAL  
Índice base média 2004=100



## PESSOAL EMPREGADO

O pessoal empregado manteve o quadro de queda. Em dezembro, o contingente de empregados industrial declinou 1,11% na comparação com o mês anterior. Essa foi a terceira queda consecutiva e sinaliza um provável início de um ciclo de ajuste no mercado de trabalho fabril.

Frente ao mesmo mês do ano anterior (dezembro/09), o pessoal empregado apresentou queda de 0,82%, interrompendo uma sequência de 15 resultados positivos.

No acumulado do ano até dezembro, o emprego industrial registrou crescimento de 4,52%. Em termos setoriais, as contratações em 2010 foram direcionadas por quatro das seis atividades pesquisadas. Merece destaque fabricação de produtos de metal com crescimento próximo da média da indústria.

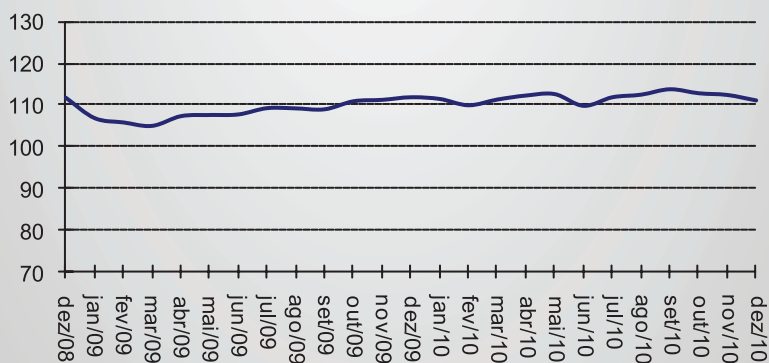
## PESSOAL EMPREGADO

Dezembro

Setores	Pessoal Empregado (var.%)		
	Dez/10 Nov/10	Dez/10 Dez/09	Jan-Dez/10 Jan-Dez/09
Indústria Geral	-1,11	-0,82	4,52
Ind. de Transformação			
Alimentos	-2,41	-5,45	1,44
Produtos de Metal	-9,60	-3,42	4,51
Móveis e Diversas	-3,54	-7,73	-4,61
Vestuário	13,33	6,25	1,94
Edição e Impressão	0,83	-10,66	-1,72
Outras Indústrias	1,09	16,58	19,40

### PESSOAL EMPREGADO

Índice base média 2004=100



## UTILIZAÇÃO DA CAPACIDADE INSTALADA (UCI)

A indústria brasileira operou, em média, com 72,15% de sua capacidade instalada no mês de dezembro, tendo o indicador ampliado 1,29 ponto percentual frente ao mês anterior.

Na comparação com igual mês do ano anterior (dezembro/2009) a utilização da capacidade instalada aumentou, em média, 3,26 pontos percentuais.

No acumulado de janeiro a dezembro, a indústria operou, em média, com 68,28% de sua utilização da capacidade instalada. Comparativamente ao ano de 2009 houve expansão de 3,37 pontos percentuais. As atividades que aumentaram com maior intensidade a UCI em 2010 frente a 2009 foram edição e impressão e madeira e mobiliário.

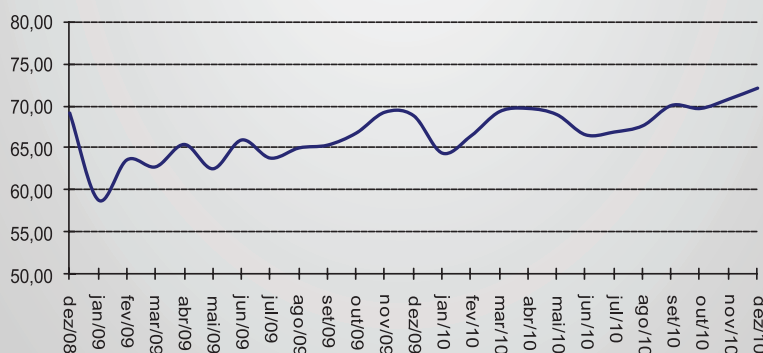
### UCI

Dezembro

Setores	NUCI (%)		
	Dez./10	Dez./09	Média Ano/10
Indústria Geral	72,15	68,89	68,28
Ind. de Transformação			
Alimentos	78,59	77,46	76,08
Produtos de Metal	73,50	74,00	67,54
Móveis e Diversas	60,83	52,50	59,51
Vestuário	75,00	78,57	73,90
Edição e Impressão	65,45	61,50	61,78
Outras Indústrias	79,52	69,29	72,79

### UTILIZAÇÃO DA CAPACIDADE INSTALADA

Índice base: média ano 2004 = 100



Apoio:

