

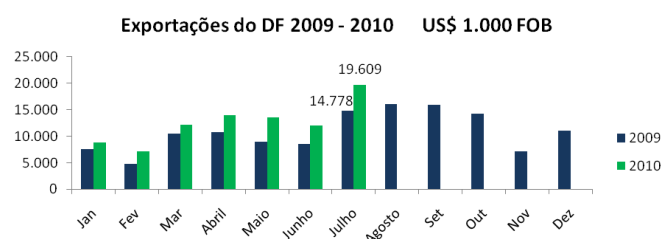
BALANÇA COMERCIAL

NOTA TÉCNICA Nº 36/2010 Balança Comercial do DF – julho/2010

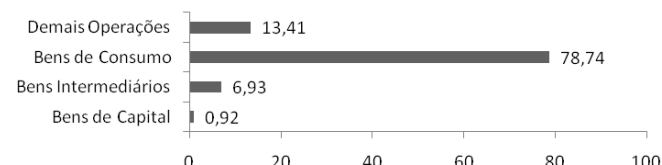
Exportações

O saldo exportado pelo DF no acumulado de janeiro a julho do corrente ano totalizou US\$ 87.084 milhões, o que representa um crescimento de 32,58% na comparação com o mesmo período do ano passado, segundo dados divulgados pela Secretaria de Comércio Exterior - SECEX/MDIC no dia 13.

Em julho o Distrito Federal exportou US\$ 19.609 milhões, um crescimento de 32,69% em relação a julho de 2009. O gráfico a seguir mostra o comparativo da evolução mensal do saldo exportado pelo DF entre os anos de 2009 e 2010.

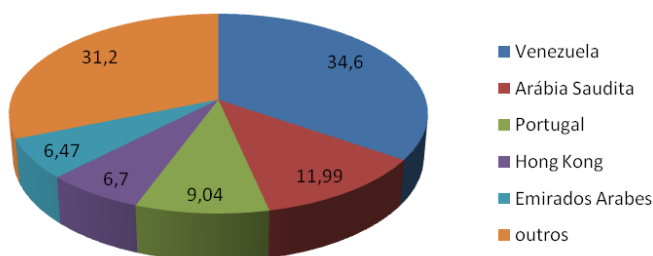


O crescimento das exportações do DF continua refletindo principalmente o bom desempenho das vendas de bens de consumo, com destaque para carnes de frango e miudezas. Essa categoria representa 77,72% das exportações do DF, conforme gráfico a seguir. Em termos monetários essas operações totalizaram US\$ 67.681.830,00 em 2010.



Quanto aos países de destino, a Venezuela continua na liderança do ranking dos principais destinos dos produtos do DF com 34,60% do volume total exportado nos sete primeiros meses do ano. A Arábia Saudita ficou na segunda posição com 11,99%, seguido por Portugal com 9,04%, Hong Kong 6,70%, e Emirados Árabes 6,47% conforme gráfico a seguir.

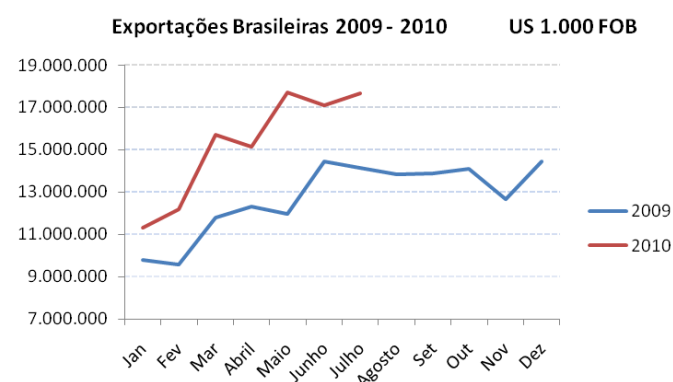
Principais destinos das exportações do DF – junho/2010



Fonte: SECEX/MDIC

O aumento das exportações do DF em 2010 também é confirmado pelo crescimento da média mensal das vendas externas. Em 2010, essa média mensal está em US\$ 12.440,87 milhões contra os US\$ 9.383,85 milhões de 2009, o que representa um crescimento de 32,58%.

O Distrito Federal segue a mesma tendência de crescimento do contexto nacional. As Exportações brasileiras avançaram 27,07% no acumulado até julho. O saldo acumulado passou de US\$ 84.093.468 milhões em 2009 para US\$ 106.860.351 milhões em 2010. Em relação a julho de 2009 o crescimento foi de 24,96%, conforme o gráfico abaixo, com o saldo passando de US\$ 14.141.930 milhões para US\$ 17.672.925 milhões. SECEX/MDIC Fonte:

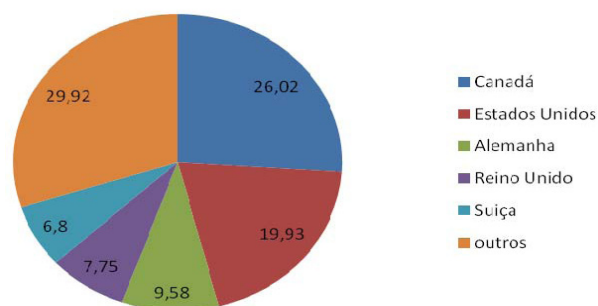


Fonte: SECEX/MDIC

Importações

As importações do Distrito Federal alcançaram US\$ 122.679 milhões em julho, registrando um crescimento de 15,95% em relação ao mesmo mês de 2009 (US\$ 105.801 milhões). O saldo acumulado do ano apresenta um crescimento de 66,38% em relação ao mesmo período de 2009, demonstrando um forte aquecimento também das importações.

As origens das nossas importações continuam concentradas no Canadá, EUA, Alemanha, Reino Unido e Suíça com 26,02%, 19,93%, 9,58%, 7,75%, 6,80% respectivamente, conforme gráfico abaixo.



Fonte: SECEX/MDIC

Resumo:

Balança Comercial do DF – Julho/2010 Saldo Exportado no período janeiro a julho US\$ Milhões

	2010		2009	
	Mês (Junho)	Acum. (Jan-Julho)	Mês (Junho)	Acum. (Jan-Julho)
Exportação	19.609	87.084	14.778	65.687
Importação	122.679	1.024.897	105.801	615.984