

**NOTA TÉCNICA Nº 22/2010**  
**Balança Comercial do DF – abril/2010**  
 Ritmo de crescimento das exportações se intensifica em abril

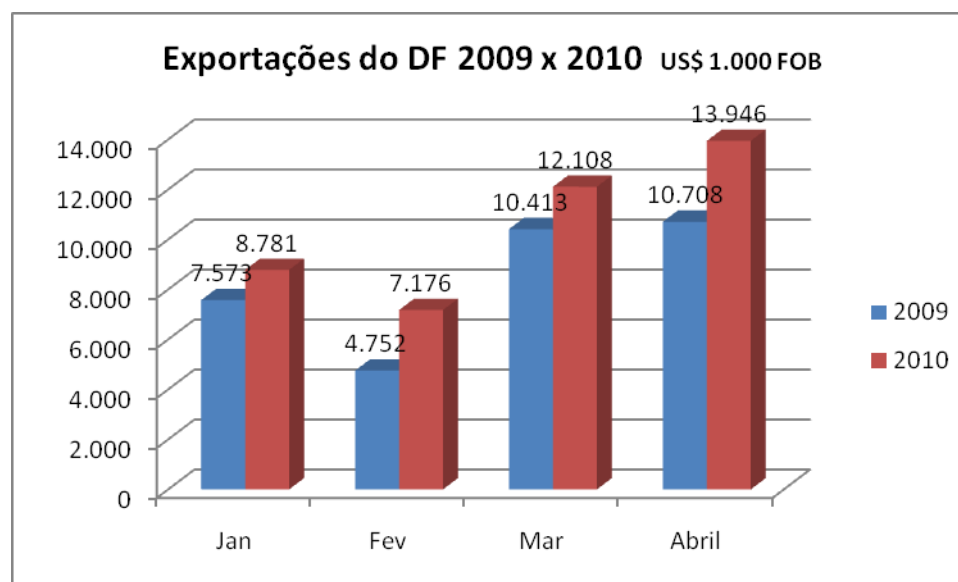
Data: 13/05/2010

## 1) Exportações

As exportações do DF continuam crescendo, segundo dados divulgados nesta quinta-feira (dia 13) pela SECEX/MDIC. Os resultados são positivos tanto em relação ao mesmo mês do ano anterior como no saldo acumulado no ano.

As exportações brasileiras alcançaram US\$ 13.946 milhões em abril, o que representa um crescimento de 30,23% frente a igual mês do ano de 2009 (US\$ 10.708 milhões). Cabe destacar que em março o crescimento havia sido de 16,2%.

Com o avanço de abril, as exportações passam a acumular quatro meses de crescimento consecutivo, evidenciando um quadro de uma provável retomada do crescimento em 2010, conforme gráfico a seguir.



Fonte: SECEX/MDIC

O crescimento de 30,23% registrado em abril reflete a ampliação das vendas de bens de consumo não duráveis (ex.: carnes de frango e miudezas) para a Venezuela (+ 45,13%), com o saldo passando de US\$ 10.570 milhões em março para US\$ 15.340 milhões em abril, e, para a Arábia Saudita (+ 120,31%), US\$ 2.068 milhões em março para US\$ 4.556 milhões em abril.

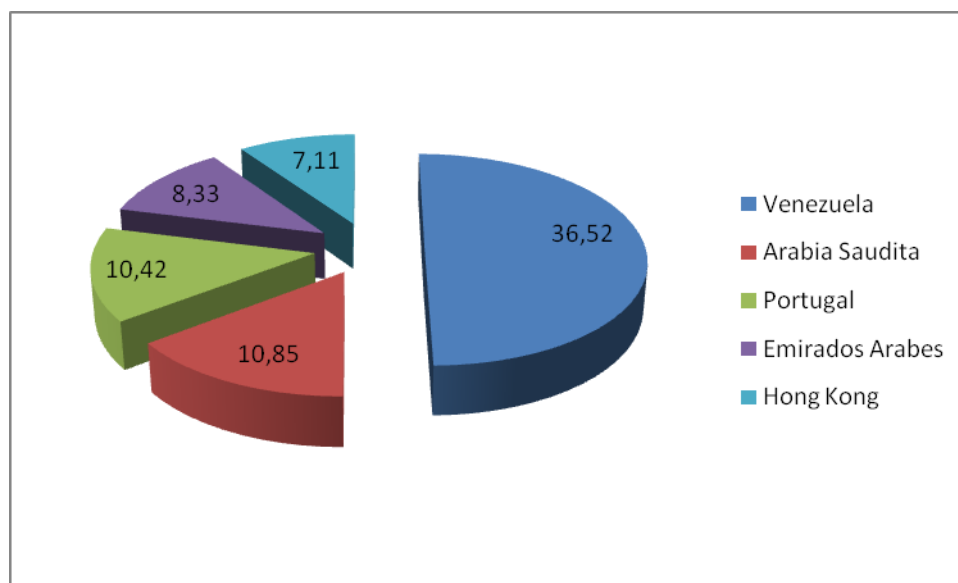
Os resultados de abril mostram ainda a manutenção da pauta dos produtos exportados pelo DF se mantém concentrada em praticamente 2 produtos. São eles: Carnes de Galos/Galinha, pedaços e miudezas de frango representando: 81,90%; e, Produtos de consumo de bordo, combustíveis e lubrificantes para aeronaves representando: 14,98% do total de produtos exportados.

No acumulado dos primeiros quatro meses de 2010, as exportações do DF registraram crescimento de 25,60% frente à igual período de 2009, com o saldo passando US\$ 33.446 milhões para US\$ 42.011 milhões.

Com isso, o saldo exportado nos quatro primeiros meses de 2010 superou os níveis pré-crise (2008), quando as vendas externas atingiram US\$ 42.029 milhões no mesmo período.

Quanto aos países importadores dos produtos brasileiros, a Venezuela se mantém na liderança do ranking dos principais destinos dos produtos do DF com 36,52% do volume total exportado nos quatro primeiros meses do ano. A Arábia Saudita ficou na segunda posição com 10,85%, seguido por Portugal com 10,42%, Emirados Árabes 8,33% e Hong Kong 7,11%, conforme gráfico a seguir.

### Principais destinos das exportações do DF – abril/2010



Fonte: SECEX/MDIC

Para o ano a expectativa é de alcançar o saldo exportado em 2008, ano em que o Distrito Federal registrou o maior volume exportado.

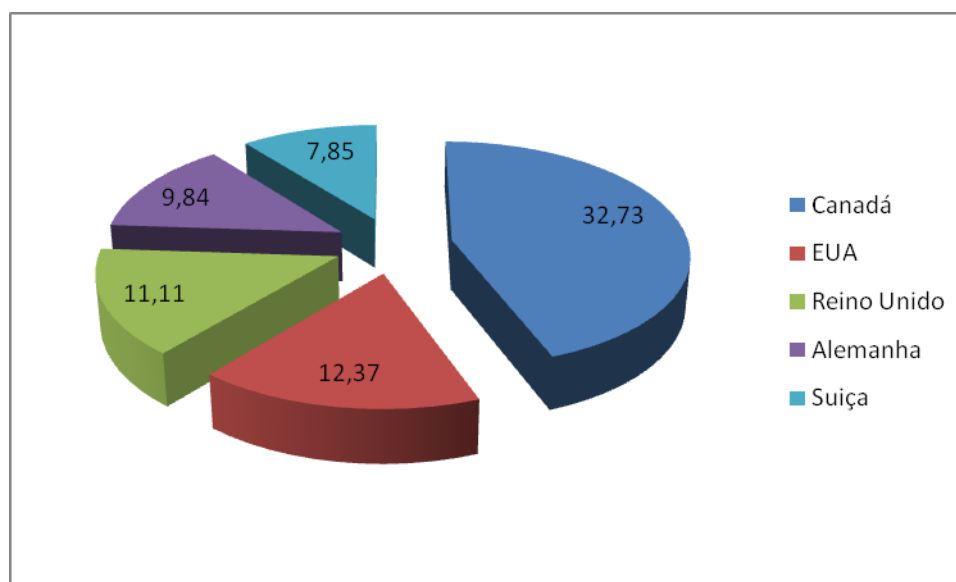
As Exportações brasileiras também apresentam resultado positivo, o saldo acumulado no ano já é 25,04% maior do que em 2009, (US\$ 43.499.168 milhões em 2009, US\$ 54.391.015 milhões em 2010). O Saldo acumulado da balança comercial brasileira em abril é de US\$ 2.174.135 milhões.

## 2) Importações

As importações do Distrito Federal alcançaram US\$ 50.820 milhões em abril, uma queda de 41,62% em relação ao mesmo mês de 2009 (US\$ 87.049 milhões). Essa queda acentuada reflete principalmente a diminuição na compra de “Vacinas contra a gripe em doses”, provenientes do Canadá e do Reino Unido. Cabe destacar que esse produto representa 42,70% do saldo importado em 2010.

As importações continuam concentradas no Canadá, EUA, Reino Unido, Alemanha e Suíça com 32,73%, 12,37%, 11,11%, 9,84%, 7,85% respectivamente, conforme gráfico abaixo.

**Principais destinos das importações do DF – abril/2010**



Fonte: SECEX/MDIC