

# BALANÇA COMERCIAL

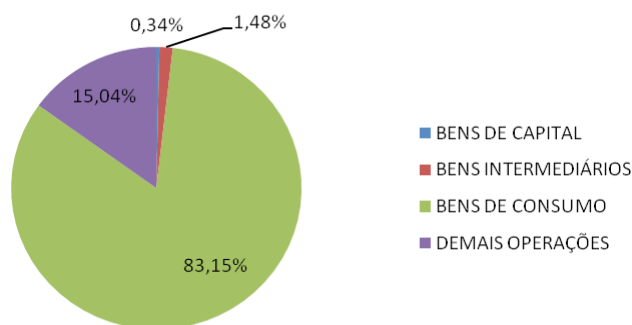
## Balança Comercial do DF – fevereiro/2010 Exportações acumulam crescimento de 29,47% no ano

### Exportações

As exportações do DF iniciam o ano em crescimento, segundo dados divulgados na última quinta-feira (dia 11) pela SECEX/MDIC. Os resultados são positivos em todas as bases comparativas.

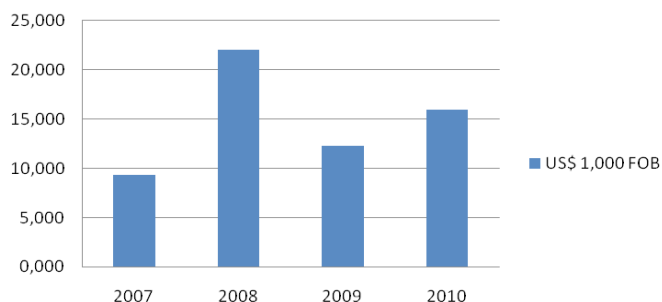
No acumulado do primeiro bimestre de 2010, as exportações do DF totalizaram US\$ 15,957 milhões, o que representa um crescimento de 29,47% frente a igual período de 2009 (US\$ 12.325 milhões).

Esse crescimento foi proveniente da ampliação das vendas de bens de consumo (ex.: carnes de frango e miudezas) que representam 83,15% do saldo total exportado pelo DF, conforme gráfico a seguir. Cabe destacar também a expansão de 495% na exportação de bens intermediários (ex.: insumos industriais, peças e equip. de transporte), que representa 1,48% da pauta.



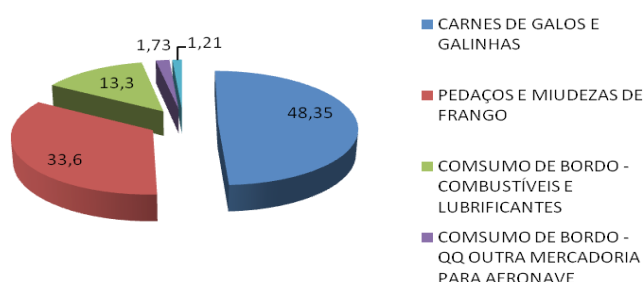
Apesar do avanço no bimestre, o saldo exportado ainda se encontra abaixo do período pré-crise. No primeiro bimestre de 2008, as exportações totalizaram US\$ 22.035 milhões, frente aos US\$ 15.957, conforme gráfico a seguir.

Evolução do saldo das exportações do DF no 1º bimestre (2008, 2009 e 2010)



Em fevereiro de 2010, as exportações brasileiras alcançaram US\$ 7.176 milhões, o que representa um crescimento de 51% frente ao mesmo mês de 2009.

Os resultados de fevereiro mostram ainda forte concentração na pauta dos produtos exportados pelo DF. Carnes de Galos/Galinha, pedaços e miudezas de frango e produtos de consumo de bordo, combustíveis e lubrificantes para aeronaves representam aproximadamente 96,98% do total de produtos exportados, conforme gráfico a seguir.



Quanto aos países importadores dos produtos brasileiros, a Venezuela se mantém na liderança do ranking dos principais destinos dos produtos do DF com 34,81% do volume total exportado nos dois primeiros meses do ano. Vale destacar que em 2009 sua participação era de 46,41%.

Portugal ficou na segunda posição com 10,55%, seguido por Hong Kong com 8,57% e o Kuwait com 8,50%, conforme gráfico abaixo. O DF seguiu o mesmo comportamento das exportações brasileiras, que registraram um crescimento de 21,34% em relação ao primeiro bimestre de 2009, com o saldo passando de US\$ 19,368 bilhões para US\$ 23,502 bilhões.

Para o ano, a expectativa é de recuperação do setor exportador brasileiro. O saldo alcançado no 1º bimestre (US\$ 15.957 milhões) é 29,5% superior a média alcançada em 2009 US\$ 12.325 milhões, o que indica a possibilidade de um resultado anual melhor para as exportações do DF em 2010.

### Importações

As importações do Distrito Federal alcançaram US\$ 217.876 milhões, um crescimento de 20,86% em relação ao mesmo período de 2009. Esse avanço refletiu principalmente a compra de "Vacina contra a gripe em doses", que representou 29,62% do saldo importado. As importações estão concentradas no Canadá, Alemanha, EUA, Austria e França com 31,14%, 16,89%, 12,98%, 5,02%, 4,83% respectivamente.