

## INDICADORES INDUSTRIAIS

Informativo Mensal da Federação das Indústrias do Distrito Federal

Nº 64 - Fevereiro de 2009

### INDICADORES INDUSTRIAIS – FEVEREIRO DE 2009

Os resultados da pesquisa "Indicadores de Desempenho da Indústria do DF" mostram um cenário de ajuste cíclico da produção industrial no primeiro bimestre do ano, em virtude de fatores de natureza sazonal. Historicamente, os três primeiros meses do ano se caracterizam por baixo nível de demanda, como reflexo das férias do funcionalismo público, recesso escolar e do feriado de carnaval. Excepcionalmente, este ano, esse ciclo sazonal foi agravado pelos efeitos decorrentes da crise financeira internacional, o que acabou inibindo o nível de consumo das famílias, em decorrência, principalmente das restrições ao crédito, gerando, com isso, uma redução ainda maior nas vendas do setor. A pesquisa é realizada mensalmente pela Federação das Indústrias do DF (FIBRA), em parceria com o Instituto Euvaldo Lodi – IEL/DF e com apoio do SEBRAE/DF.

Desempenho Industrial			
Variação %			
Indicadores	Fev. 09 Jan. 09	Fev. 09 Fev. 08	Acum. no ano
Faturamento Total (1)	-1,80	-6,77	-7,39
Pessoal Empregado	-1,30	5,98	4,44

Utilização da Capacidade Instalada			
Percentual médio			
Índice	Fev. 09	Fev. 08	Média Ano
		64,54	65,66

(1) Deflator: IPA- DI (FGV)

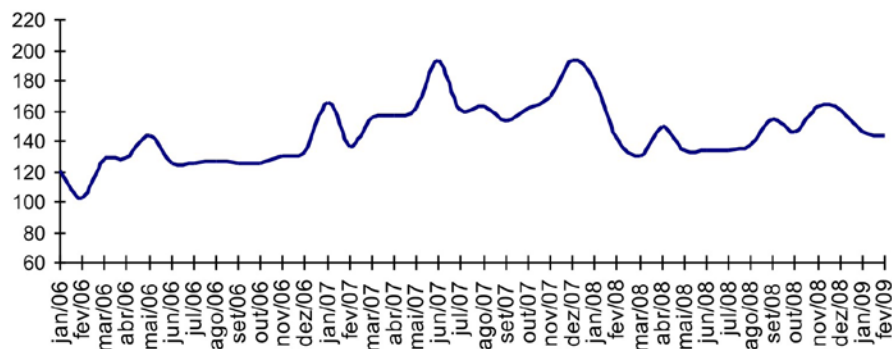
Fonte: Indicadores de Desempenho da Indústria do DF

O faturamento industrial, principal termômetro do consumo, registrou queda de 7,39% no primeiro bimestre de 2009 frente à igual período do ano passado. Esse é o maior recuo apurado para o período em toda a série histórica da pesquisa, iniciada em 2003.

No entanto, chama a atenção o fato do fraco desempenho das vendas nesse primeiro bimestre do ano não ter afetado o mercado de trabalho industrial e o grau de utilização do setor fabril. O contingente de ocupados no setor apresentou expansão de 4,44% no período janeiro-fevereiro de 2009 na comparação com igual período do ano passado. Já o nível de utilização da capacidade instalada médio do setor ficou praticamente estável, em relação ao mesmo período do ano de 2008 (63,77%). Esse comportamento sugere que as empresas preveem uma provável recuperação da demanda nos próximos meses.

### FATURAMENTO

**FATURAMENTO TOTAL**  
Índice base média 2004=100



Influenciado por fatores de cunho sazonal (férias e feriados), além da queda do nível de confiança dos agentes econômicos, o faturamento registrou decréscimo de 7,39% no primeiro bimestre de 2009 na comparação com o mesmo período do ano passado. Esse recuo (o mais acentuado dos últimos seis anos) alcançou cinco das oito atividades pesquisadas mensalmente pela Federação, cabendo, entretanto, destacar o grupo integrante dos serviços industriais, formado por tecnologia da informação (-32,24%), outras indústrias (-24,54%) e reparação de veículos (-6,00%). Vale destacar que o grupo "outras indústrias" é composto por 15 atividades, entre elas tinturaria e lavanderia e eletroeletrônicos.

Em relação a fevereiro de 2008, o faturamento registrou queda de 6,77%. O decréscimo ocorrido nas atividades de tecnologia da informação (-28,57%), outras indústrias (-32,82%) e reparação de veículos (-6,98%) acabou direcionando o padrão de desempenho geral da indústria nesta base de comparação.

## INDICADORES INDUSTRIAIS

Informativo Mensal da Federação das Indústrias do Distrito Federal

Nº 64 - Fevereiro de 2009

Na comparação com janeiro, o faturamento industrial assinalou queda de 1,80%, a segunda retração consecutiva. O movimento abrangeu a maioria das atividades pesquisadas (seis das oito), com destaque para as atividades de edição e impressão (-18,26%), tecnologia da informação (-13,19%) e reparação de veículos (-6,77%). Por outro lado, vestuário a acessórios e edição e impressão avançaram 18,76% e 17,91%, respectivamente.

O gráfico a seguir mostra a evolução mensal do índice de faturamento desde janeiro de 2006. Sua análise segue sinalizando uma provável tendência de retração das vendas nos próximos meses.

### PESSOAL EMPREGADO

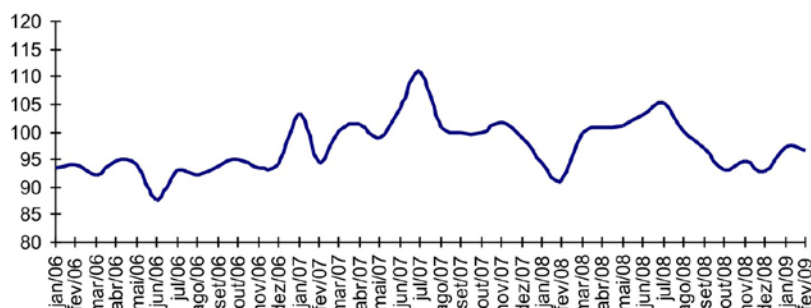
Apesar da retração do faturamento, o emprego na indústria avançou no primeiro bimestre deste ano, em relação a igual período de 2008. O pessoal empregado registrou acréscimo de 4,44%, influenciado pelo bom desempenho das atividades agrupadas no segmento "outras indústrias" (+19,73%), madeira e mobiliário (+11,26%), alimentação (+9,73%), reparação de veículos (+1,63%). Juntas, essas atividades são responsáveis por 55,9% da formação do resultado geral.

Na comparação com fevereiro de 2008 o pessoal ocupado na indústria expandiu-se 5,98%. Setorialmente, os maiores destaques foram provenientes das atividades de alimentação e reparação de veículos, com acréscimos de 5,62% e 1,29%, respectivamente.

O gráfico a seguir mostra o comportamento mensal do índice de pessoal empregado a partir de janeiro de 2006. Sua análise aponta uma provável retração do indicador no próximo mês.

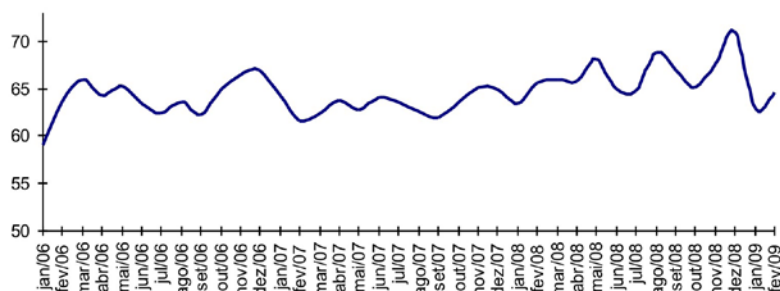
Na construção civil, o mercado de trabalho cresceu 3,32% na passagem de janeiro para fevereiro de 2009 e a exemplo do faturamento, recuperou parte da queda observada em janeiro (-7,88%). Frente a fevereiro do ano passado houve expansão de 5,72%. No acumulado do bimestre janeiro-fevereiro, o emprego no setor assinalou expansão de 6,45%.

**PESSOAL EMPREGADO**  
Índice base média 2004=100



### NÍVEL DE UTILIZAÇÃO DA CAPACIDADE INSTALADA (NUCI)

**UTILIZAÇÃO DA CAPACIDADE INSTALADA**  
Índice base: média ano 2004 = 100



O indicador médio de utilização da capacidade instalada da indústria brasileira mostra que a produção encontra-se acomodada nesse primeiro bimestre do ano frente ao mesmo período de 2008. O índice acumulado no período janeiro-fevereiro alcançou 63,77% e ficou praticamente no mesmo padrão do observado em igual período do ano passado (63,38%). O grupo formado pelo segmento outras indústrias registrou o maior incremento no indicador (+3,98 pontos percentuais), com o índice passando de 68,37% no primeiro bimestre de 2008 para os atuais 72,35%. Em relação a fevereiro de 2008 houve um pequeno movimento de queda, com o indicador passando de 65,54% para 64,54% em fevereiro de 2009, recuo de 1,13 pontos percentuais.

# INDICADORES INDUSTRIAIS

Informativo Mensal da Federação das Indústrias do Distrito Federal

Nº 64 - Fevereiro de 2009

O gráfico a seguir expõe o comportamento mensal do índice de utilização da capacidade instalada a partir de 2006. O desempenho do índice sugere um provável ciclo de recuperação do indicador nos próximos meses. De fato, o nível de utilização da capacidade instalada em fevereiro registrou pequeno incremento frente a janeiro, ao passar de 63,00% para 64,54%.

Setores	Faturamento <sup>1</sup> (var. %)			Pessoal Empregado (var.%)			NUCI (%)		
	Fev./09 Jan./09	Fev./09 Fev./09	Jan- Fev/09 Jan- Fev/08	Fev./09 Jan./09	Fev./09 Fev./09	Jan- Fev/09 Jan- Fev/08	Fev./09	Fev./08	Média Ano/09
<b>Indústria Geral</b>	<b>-1,80</b>	<b>-6,77</b>	<b>-7,39</b>	<b>-1,30</b>	<b>5,98</b>	<b>4,44</b>	<b>64,54</b>	<b>65,66</b>	<b>63,77</b>
<b>Indústria de Transformação</b>									
Alimentação	17,91	27,94	13,69	5,62	13,25	9,73	74,92	75,30	74,44
Metal-mecânica	-9,88	6,20	9,06	-4,68	19,73	14,14	57,08	61,00	56,46
Madeira e mobiliário	-9,29	-19,33	-2,88	-11,94	5,83	11,26	56,25	61,38	53,75
Vestuário e acessórios	18,76	27,85	29,31	-2,99	-1,52	-2,22	77,14	72,86	69,29
Edição e impressão	-18,26	-17,24	-8,30	-0,76	1,16	0,77	49,33	47,16	47,22
<b>Serviços Industriais</b>									
Tecnologia da informação	-13,19	-28,57	-32,24	-2,13	-16,78	-16,76	70,08	74,71	74,40
Reparação de veículos	-6,77	-6,98	-6,00	1,29	0,32	1,63	59,00	63,97	62,23
Outras indústrias	-5,15	-32,82	-24,54	-3,30	28,94	19,73	72,49	68,94	72,35
<b>Construção Civil</b> <sup>2</sup>	<b>11,00</b>	<b>33,13</b>	<b>22,45</b>	<b>3,32</b>	<b>5,72</b>	<b>6,45</b>	<b>67,05</b>	<b>74,71</b>	<b>66,84</b>

(1) Deflator: IPA- DI (FGV)

(2) Deflator: INCC (FGV)

Apoio:

